



VI EDYCJA PODLASKA LIGA MULTIGUN 2021



BIELSK PODLASKI, 04.07.2021

Klub Strzelectwa Sportowego i Historycznego CLUB 308, 15-435 Białystok, ul. Nowy Świat 14/11
Tel. +48 668 676 715, email: shootingclub308@gmail.com, [www. CLUB308.pl](http://www.CLUB308.pl)



Karabinek **GROT S 16 FB-M1** Nowoczesny i całkowicie polski



www.fabrykabroni.pl



FABRYKA BRONI





Helikon-Tex®
**Competition
Multigun Rig®**

Uniwersalna platforma
dla strzelców

- Kompatybilny z dedykowanymi insertami na magazynki
- Dwie kieszenie pistoletowe na przodzie
- Kompatybilność z MOLLE/PALS



HELIKON-TEX®
**RANGE
LINE**

#Journey to Perfection

WWW.HELIKON-TEX.COM

1. Zawody składają się z sześciu niezależnych torów.

Tor 1 – pistolet / strzelba,

Tor 2 – pistolet / strzelba

Tor 3 – pistolet / strzelba,

Tor 4 – karabin / strzelba,

Tor 5 - karabin

Tor 6 - pistolet

Minimalna ilość strzałów 143 strzelając dubletami do tarcz IPSC:

pistolet – 71, karabin – 42, strzelba – 30

Minimalna ilość strzałów 101 strzelając wg punktu 3 regulaminu strzelań 3GUN PZSS

pistolet – 38, karabin – 33, strzelba – 30

Ilość celów: 33 tarcze IPSC, 38 metalowych celów reaktywnych

2. Zawodnicy przypisani są do składu według zgłoszeń.

Maksymalna ilość zawodników w składzie 10. Maksymalna ilość składów – 4.

Odprawa 09:30. Wszystkie składy startują o tej samej godzinie - 10.00

O godzinie 13 przewidziana jest przerwa na posiłek regeneracyjny.

Każdy skład na starcie jest przypisany do oddzielnego toru:

Umieszczenie torów na osiach strzelnicy przedstawione jest w opisie przebiegu toru w niniejszym matchbook'u. Plan rozmieszczenia osi strzelnicy pokazany jest na kolejnej stronie.

Przy każdej osi umieszczona będzie tablica informacyjna z opisem toru.

Po przejściu toru przez cały skład sędzia obowiązany jest dostarczyć metryczki zawodników z toru do kierownika biura obliczeń. Po przejściu toru cały skład przemieszcza się na kolejny tor.

Zawodnik po odbiorze metryczki zobowiązany jest do bezzwłocznego przygotowania się do przebiegu strzelania. Sędziowie wywołują nazwiska startujących kolejno zawodników dwukrotnie z półminutowymi przerwami. Zawodnicy mają obowiązek stawić się na torze gotowi do strzelania. Nie stawienie się zawodnika po ostatnim wywołaniu skutkuje jego dyskwalifikacją na danym torze.

3. Punktacja opiera się na zasadzie Time Plus. Wynik składa się z czasu uzyskanego na torze oraz dodanych do niego kar (wyrażonych w sekundach). Kary nakładane są według punktów 3 i 4 regulaminu strzelań dynamicznych 3GUN PZSS. Karę proceduralną nakłada się także za każde trafienie przesłony lub beczki (stanowiącej przesłonę) przez zawodnika.

Klub Strzelectwa Sportowego i Historycznego CLUB 308, 15-435 Białystok, ul. Nowy Świat 14/11

Tel. +48 668 676 715, email: shootingclub308@gmail.com, www. CLUB308.pl



FABRYKA BRONI



WWW.SPECSHOP.PL

FRAG OUT!



HELIKON-TEX®



TECHNOLOGIA & SZKOLENIA

STRZAŁ
magazyn o broni



DIRECT ACTION®



SEJFY.PL

ProTech
GUNS



GUN



kydex

FRAGOUT!

FRAGOUTMAG.COM



STRZAL

magazyn o broni

4. Ostrzelanie prawidłowe metalowego celu reaktywnego, to trafienie w cel reaktywny w sposób powodujący jego widoczne przemieszczenie, wprowadzenie w ruch wahadłowy, strącenie, obrót bądź rozbitcie. Cele metalowe podczas przebiegu toru ostrzeliwujemy jeden raz. W przypadku gdy cel nie zostanie obrócony ale jest widoczne trafienie sędzia może zaliczyć trafienie oznajmiając „HIT”.

Czas uzyskany przez zawodnika na torze wyrażony w sekundach, przelicza się na procenty w stosunku do najlepszego wyniku, w jego klasie, na danym torze, który jako punkt odniesienia wynosi 100%. Wynik procentowy oznacza ilość uzyskanych na danym torze punktów. Np. jeżeli zawodnik X uzyskał na danym torze wynik 60 sekund a zawodnik Y uzyskał 50 sekund wówczas zawodnik Y uzyskał 100% - 100 punktów, a zawodnik X uzyskał 83,3% - 83,3 punkty. Wynik zawodnika w zawodach (klasyfikacja generalna) uzyskuje się sumując wyniki punktowe ze wszystkich torów. Wygrywa zawodnik który uzyska najwięcej punktów.

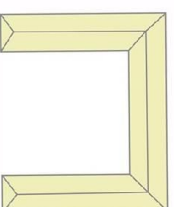
Jeżeli zawodnik w ogóle nie przystąpi do danego toru na zawodach lub zostanie zdyskwalifikowany wówczas uzyskuje na nim wynik 0 punktów.

Klub Strzelectwa Sportowego i Historycznego CLUB 308, 15-435 Białystok, ul. Nowy Świat 14/11
Tel. +48 668 676 715, email: shootingclub308@gmail.com, [www. CLUB308.pl](http://www.CLUB308.pl)



LEGENDA

1. UMIEJSCOWIENIE OSI STRZELECKICH



2. BIURO, KOMUNIKACJA ALARMOWA



3. DROGI EWAKUACYJNE



4. PUNKTY SANITARNE



5. PARKING



Tor 1. PISTOLET / STRZELBA

UMIEJSCOWIENIE TORU – OŚ 5 STRZELNICY

Pozycja startowa: Stojąc obiema stopami wewnątrz stanowiska startowego. Pistolet załadowany nieprzeładowany w kaburze. Strzelba załadowana, nieprzeładowana w UDB. Zapasowe magazynki zgodnie z klasą sprzętową w ładownicach.

Procedura strzelania: Po sygnale timera dobyć z kabury pistolet, wprowadzić nabój i ostrzelać 7 tarcz IPSC (każdą tarczę ostrzeliwujemy stosując zasadę wg punktu 3 regulaminu 3GUN PZSS) w dowolnej kolejności. Po ostrzeleniu odłożyć pistolet do UDB, pobrać strzelbę i ostrzelać 10 prostokątnych płytek w dowolnej kolejności.

Amunicja do strzelby wyłącznie śrutowa (skeet/trap)

Zabronione jest:

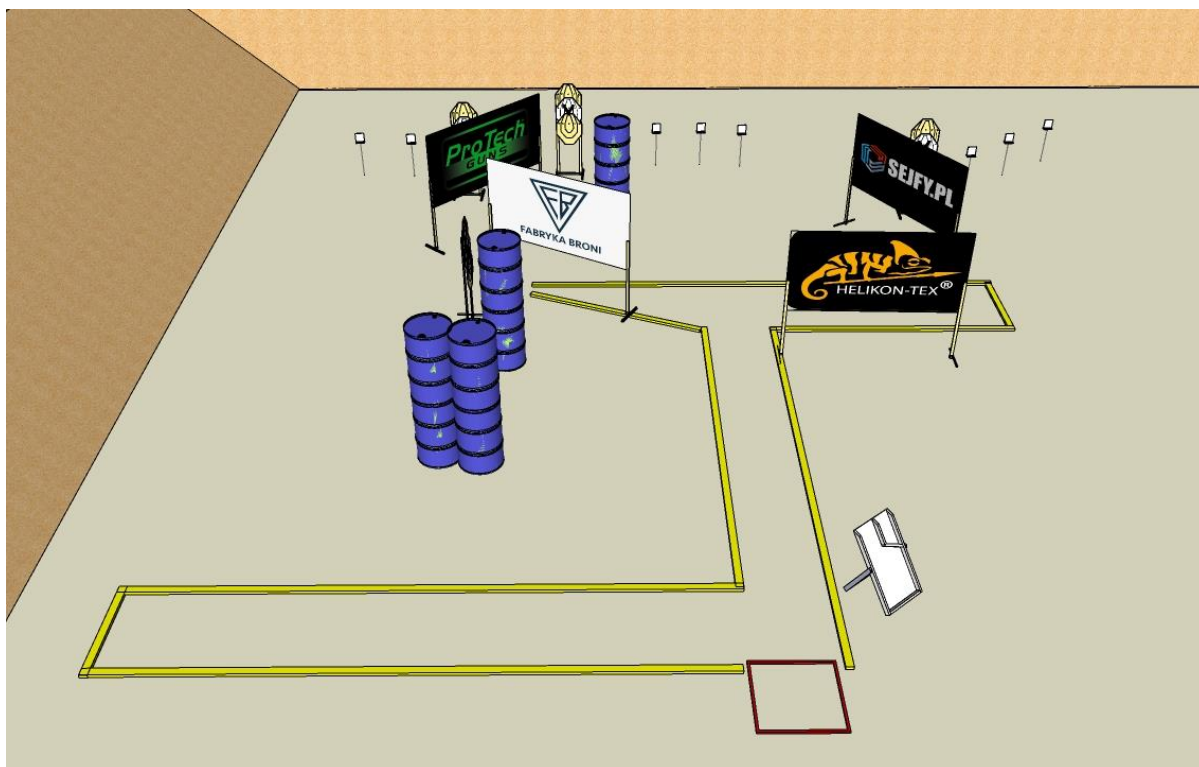
- strzelanie do celów pod i nad przesłonami
- przekraczanie linii prowadzenia ognia oraz stanowisk strzeleckich wyznaczonych na ziemi
- ostrzeliwanie celów z broni do tego nieprzeznaczonej

Liczba strzałów (minimalna): pistolet 7 (14), strzelba 10

Cele: 7 tarcz IPSC, 10 prostokątnych płytek metalowych

Start – Stop: Sygnał dźwiękowy – ostatni strzał; **Zmiany magazynka:** zgodnie z przepisami;

Kąty bezpieczeństwa: Lewo-prawo 90o od kulochwyty głównego, górna część kulochwyty głównego.



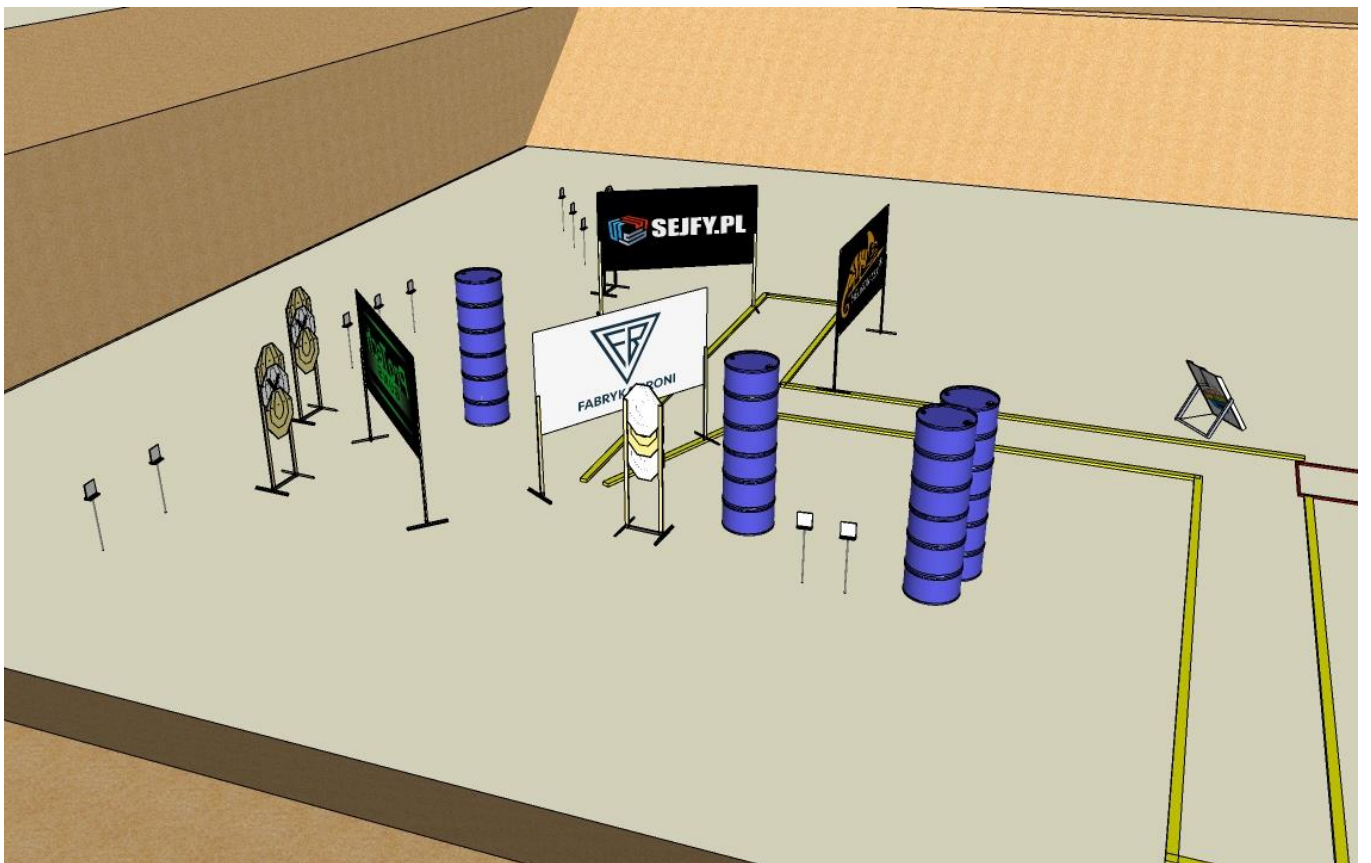
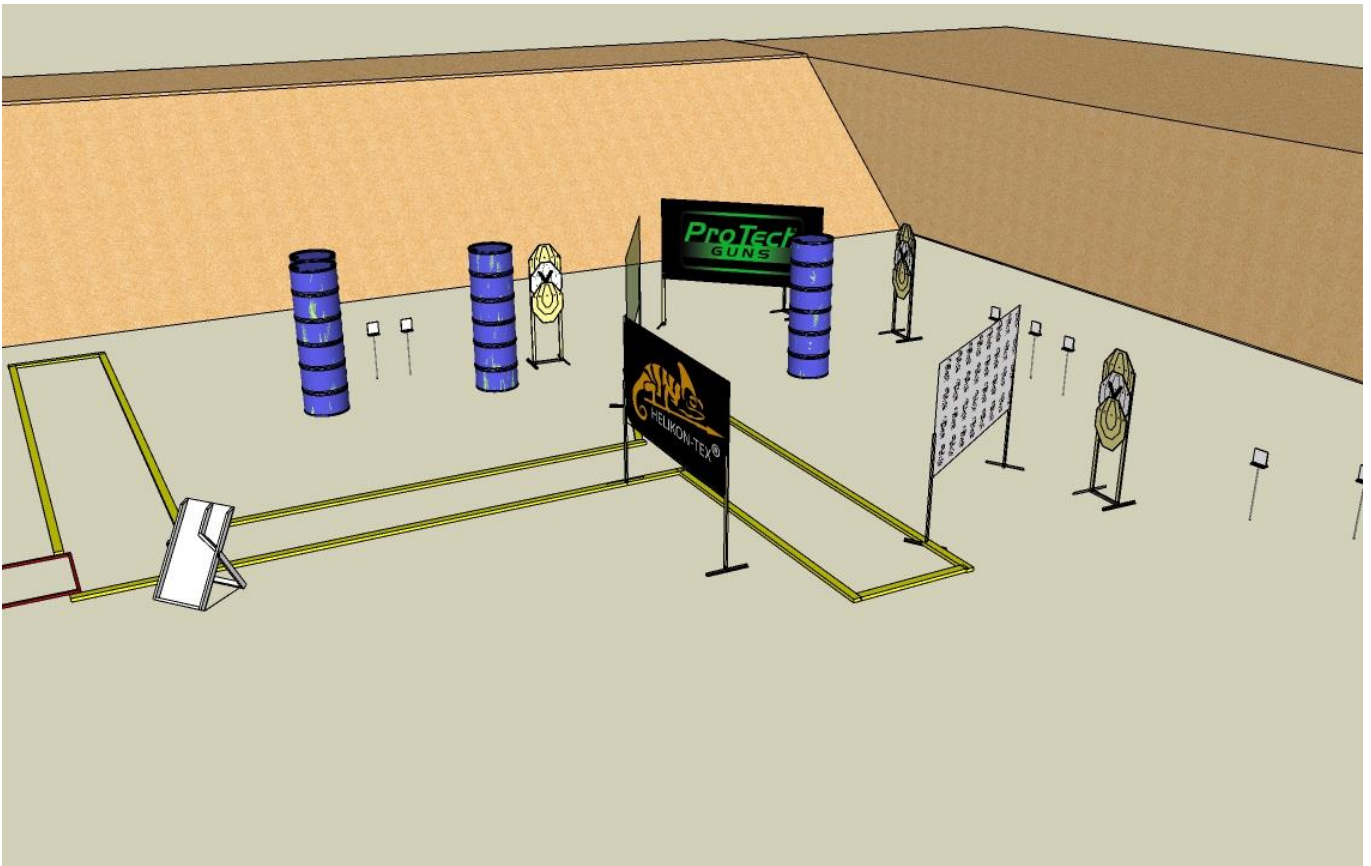
Klub Strzelectwa Sportowego i Historycznego CLUB 308, 15-435 Białystok, ul. Nowy Świat 14/11
Tel. +48 668 676 715, email: shootingclub308@gmail.com, www. CLUB308.pl





ProTech[®]
GUNS

KEEPING YOUR GUN CLEAN



Klub Strzelectwa Sportowego i Historycznego CLUB 308, 15-435 Białystok, ul. Nowy Świat 14/11
 Tel. +48 668 676 715, email: shootingclub308@gmail.com, www. CLUB308.pl





SEJFY.PL

Czołowy dystrybutor na rynku polskim

Uznane na świecie marki

Olbrzymi wybór sejfów w ofercie

Kompleksowość usług

**Sejfy.PL Spółka z o.o.
Ul. Orła 8, 00-143 Warszawa
Tel.: 22 620 02 07
biuro@sejfy.pl**

www.sejfy.pl

Tor 2. STRZELBA / PISTOLET

UMIEJSCOWIENIE TORU – OŚ 4 STRZELNICY

Pozycja startowa: Stojąc obiema stopami wewnątrz stanowiska. Strzelba załadowana, nieprzeładowana w rękach zawodnika. Pistolet załadowany nieprzeładowany w kaburze. Zapasowe magazynki zgodnie z klasą sprzętową w ładownicach.

Procedura strzelania: Po sygnale timera załadować strzelbę i ostrzelać 5 popperów w dowolnej kolejności. Po ostrzeleniu odłożyć strzelbę do UDB, dobyć z kabury pistolet, wprowadzić nabój do komory i ostrzelać 5 tarcz IPSC oraz gwiazdę w dowolnej kolejności. (każdą tarczę ostrzeliwujemy stosując zasadę wg punktu 3 regulaminu 3GUN PZSS)

Amunicja do strzelby wyłącznie śrutowa (skeet/trap)

Zabronione jest:

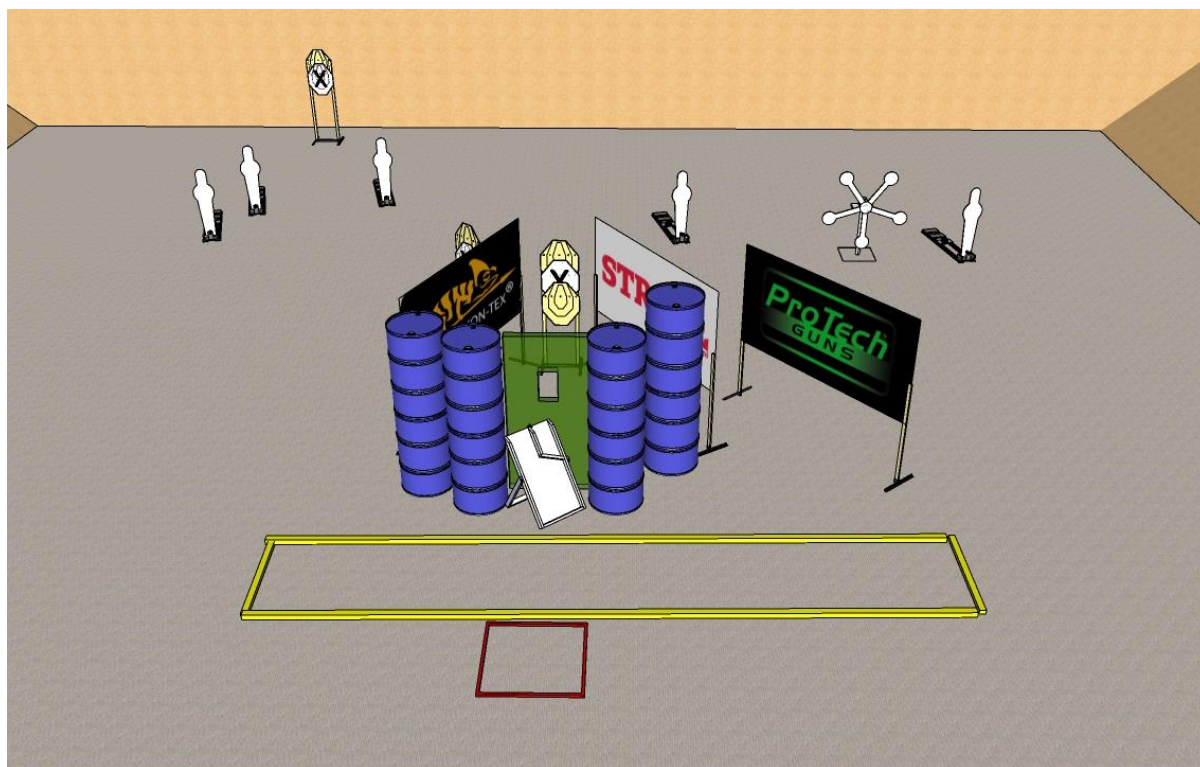
- strzelanie do celów pod i nad przesłonami
- przekraczanie linii prowadzenia ognia oraz stanowisk strzeleckich wyznaczonych na ziemi
- ostrzeliwanie celów z broni do tego nieprzeznaczonej

Liczba strzałów (minimalna): strzelba 5, pistolet 10 (15),

Cele: 5 tarcz IPSC, cel reaktywny gwiazda, 5 popperów

Start – Stop: Sygnał dźwiękowy – ostatni strzał; **Zmiany magazynka:** zgodnie z przepisami;

Kąty bezpieczeństwa: Lewo-prawo 90o od kulochwyty głównego, górna część kulochwyty głównego



Klub Strzelectwa Sportowego i Historycznego CLUB 308, 15-435 Białystok, ul. Nowy Świat 14/11
Tel. +48 668 676 715, email: shootingclub308@gmail.com, [www. CLUB308.pl](http://www.CLUB308.pl)



FABRYKA BRONI



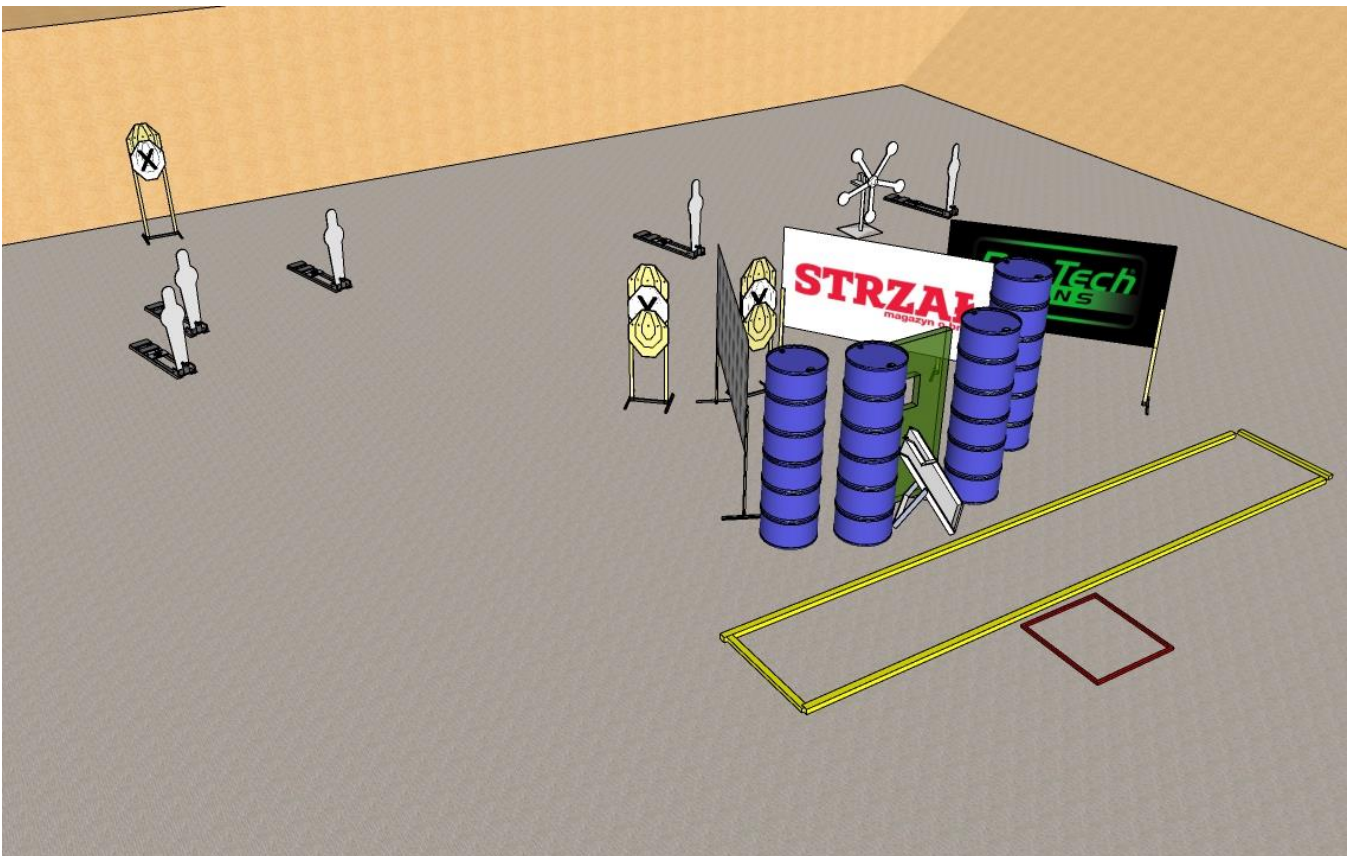
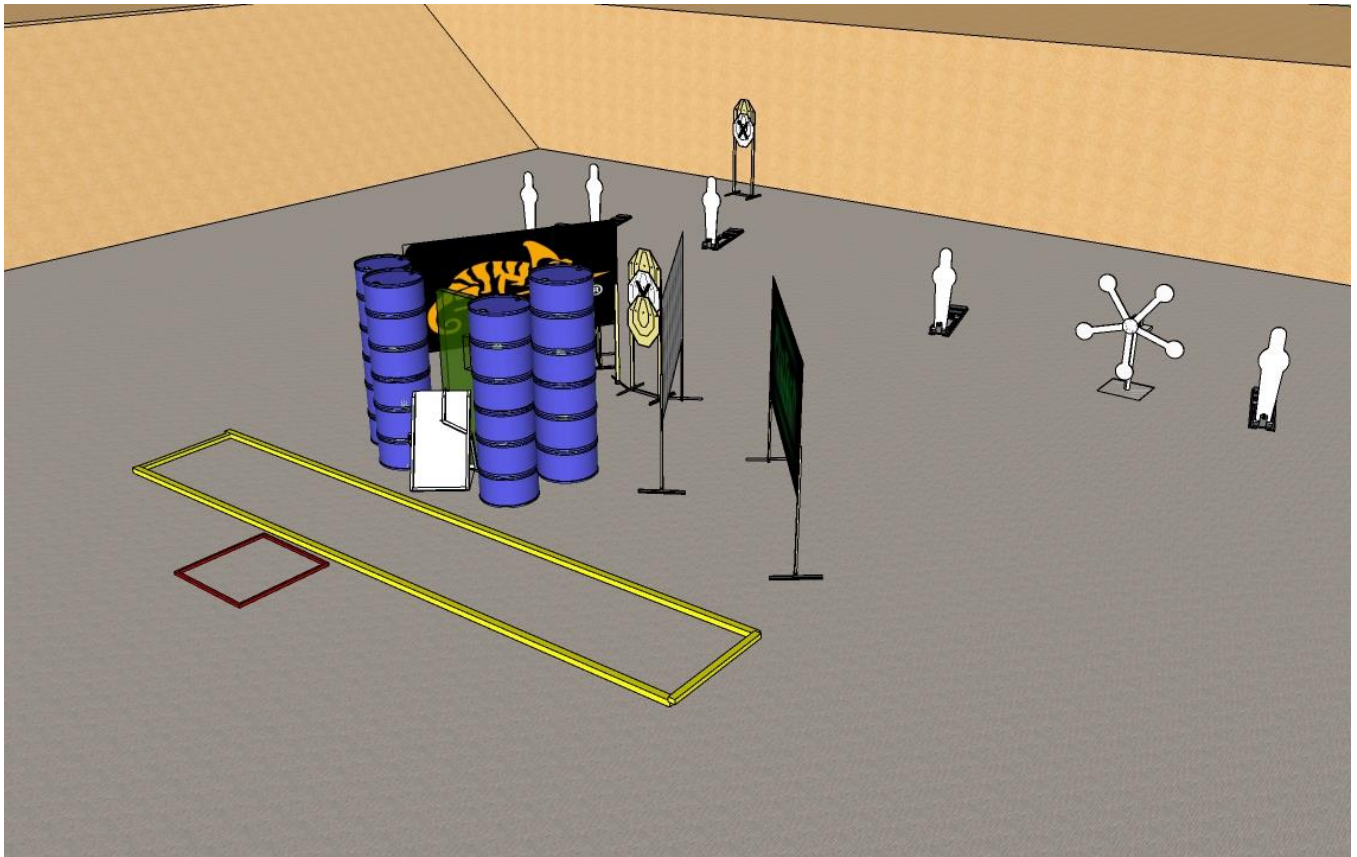


Experience-based Tactical Gear Made in Poland



Available at <http://directactiongear.com/>

#GoLoud!



Klub Strzelectwa Sportowego i Historycznego CLUB 308, 15-435 Białystok, ul. Nowy Świat 14/11
 Tel. +48 668 676 715, email: shootingclub308@gmail.com, www. CLUB308.pl





SPEC★SHOP

WWW.SPECSHOP.PL

OFICJALNY DYSTRYBUTOR MAREK



Tor 3. PISTOLET / STRZELBA

UMIEJSCOWIENIE TORU – OŚ 1 STRZELNICY

Pozycja startowa: Stojąc obiema stopami wewnątrz stanowiska. Strzelba załadowana, nieprzeładowana w UDB. Pistolet załadowany, nieprzeładowany w kaburze. Zapasowe magazynki zgodnie z klasą sprzętową w ładownicach.

Procedura strzelania: Po sygnale timera dobyć pistolet z kabury wprowadzić nabój do komory i ostrzelać 9 tarcz IPSC w dowolnej kolejności (każdą tarczę ostrzeliwujemy stosując zasadę wg punktu 3 regulaminu 3GUN PZSS). Następnie odłożyć pistolet do UDB, pobrać strzelbę, wprowadzić nabój do komory i ostrzelać 5 kwadratowych płytek w dowolnej kolejności nie przekraczając linii prowadzenia ognia.

Amunicja do strzelby wyłącznie śrutowa (skeet/trap),

Zabronione jest:

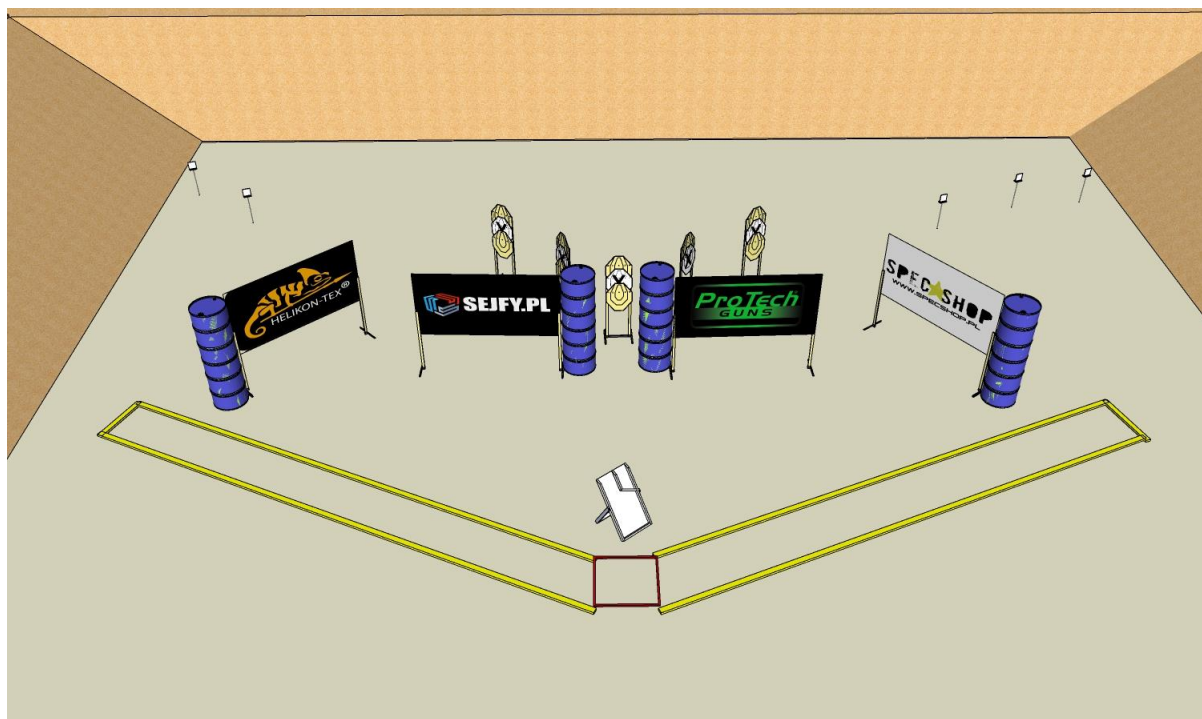
- strzelanie do celów pod i nad przesłonami
- przekraczanie linii prowadzenia ognia oraz stanowisk strzeleckich wyznaczonych na ziemi
- ostrzeliwanie celów z broni do tego nieprzeznaczonej

Liczba strzałów (minimalna): strzelba 5, pistolet 9 (18)

Cele: 5 kwadratowych metalowych płytek, 9 tarcz IPSC

Start – Stop: Sygnał dźwiękowy – ostatni strzał; **Zmiany magazynka:** zgodnie z przepisami;

Kąty bezpieczeństwa: Lewo-prawo 90o od kulochwyty głównego, górna część kulochwyty głównego



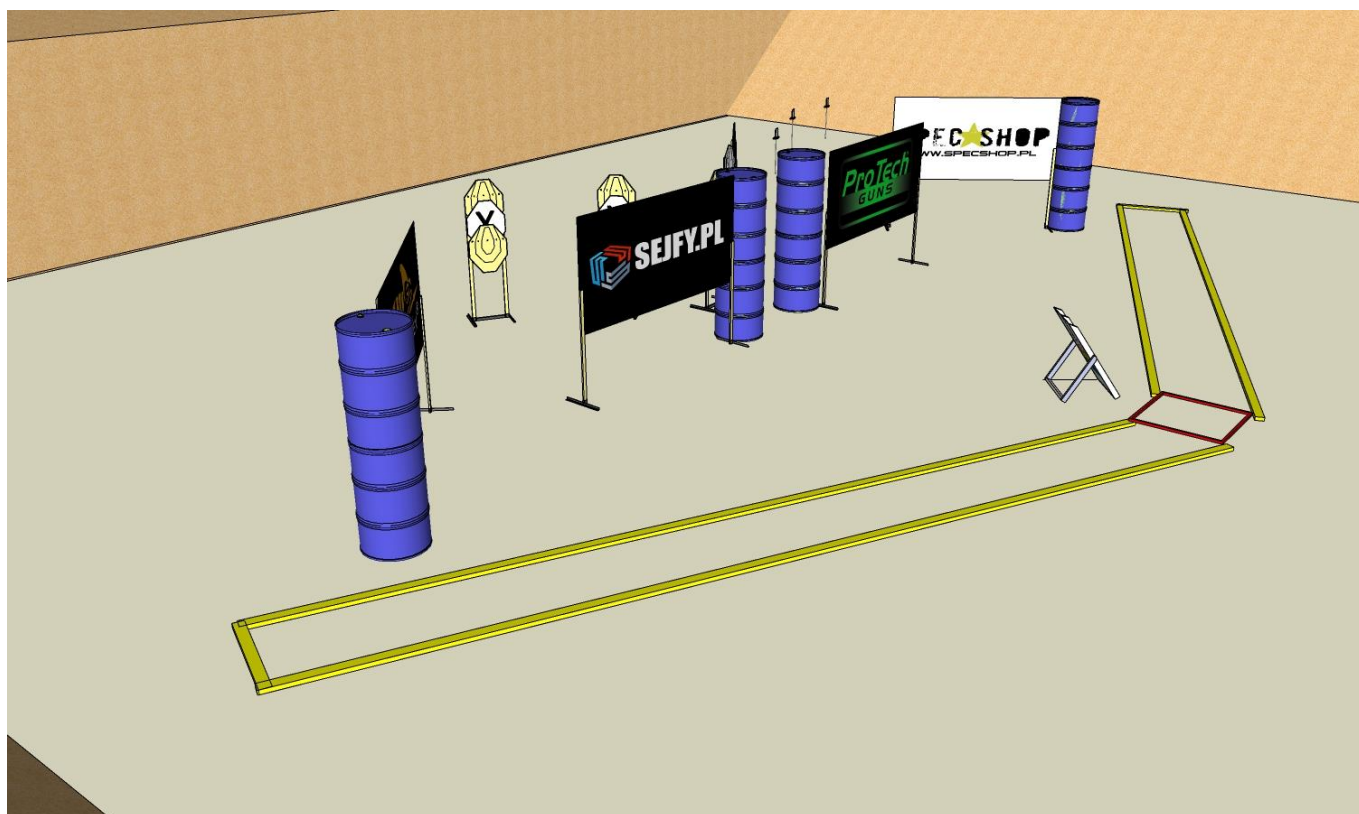
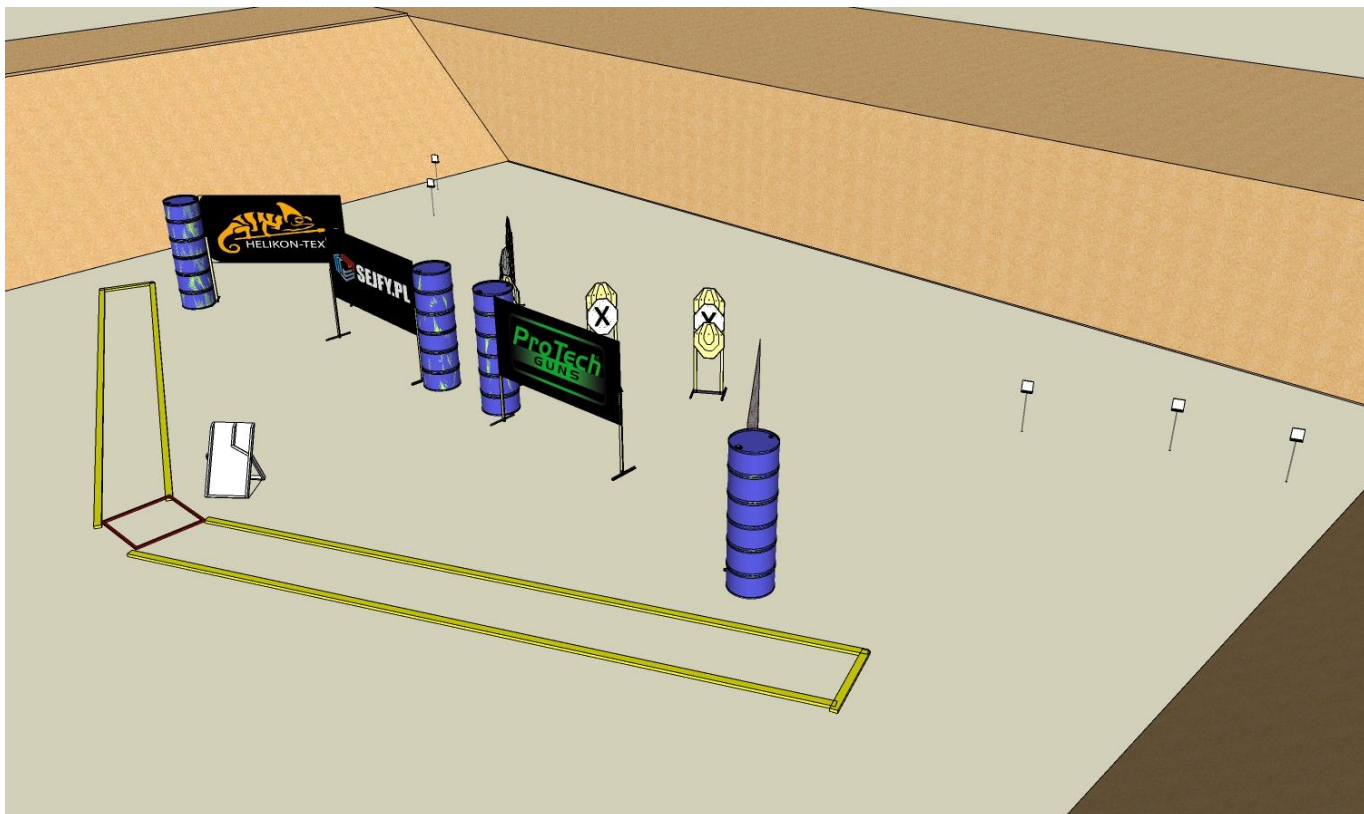
Klub Strzelectwa Sportowego i Historycznego CLUB 308, 15-435 Białystok, ul. Nowy Świat 14/11
Tel. +48 668 676 715, email: shootingclub308@gmail.com, [www. CLUB308.pl](http://www.CLUB308.pl)





KABURY Z KYDEXU

WWW.GRKYDEX.PL



Klub Strzelectwa Sportowego i Historycznego CLUB 308, 15-435 Białystok, ul. Nowy Świat 14/11
 Tel. +48 668 676 715, email: shootingclub308@gmail.com, www. CLUB308.pl





Adobe Stock

- **AMUNICJA**
- **BROŃ**
- **AKCESORIA**

PISTOLETY, STRZELBY, KARABINY

CZ, Glock, Tanfoglio, Sig-Sauer, S&W, Mossberg, Beretta, Benelli

AMUNICJA: 9mm, .223Rem, .22LR, 12/70

GECO, GROM, Sellier & Bellot, GGG, Barnaul, SAGA,
FAM Pionki, LAPUA, ELEY

**Aksesoria: Kabury, Ładownice, Magazyunki,
Pasy strzeleckie, Kolimatory, Czapki, Czyściwa,
Szczotki, Słuchawki, Kompensatory, Pociski, Odzież**

Toni System, DAA, Ghost, Vortex, Magpul



TANFOGLIO



Beretta U.S.A.

Benelli

Tor 4. KARABIN / STRZELBA

UMIEJSCOWIENIE TORU – OŚ 2 STRZELNICY

Pozycja startowa: Stojąc obiema stopami wewnątrz stanowiska. Karabin załadowany, nieprzeładowany w rękach zawodnika Strzelba załadowana, nieprzeładowana w UDB. Zapasowe magazynki zgodnie z klasą sprzętową w ładownicach.

Procedura strzelania: Po sygnale timera wprowadzić nabój do komory i ostrzelać 9 tarcz IPSC w dowolnej kolejności (każdą tarczę ostrzeliwujemy stosując zasadę wg punktu 3 regulaminu 3GUN PZSS). Następnie odłożyć karabin do UDB, pobrać strzelbę, wprowadzić nabój do komory i ostrzelać 10 płytek metalowych w dowolnej kolejności, nie przekraczając linii prowadzenia ognia.

Amunicja do karabinu wyłącznie z miękkim rdzeniem,

Zabronione jest:

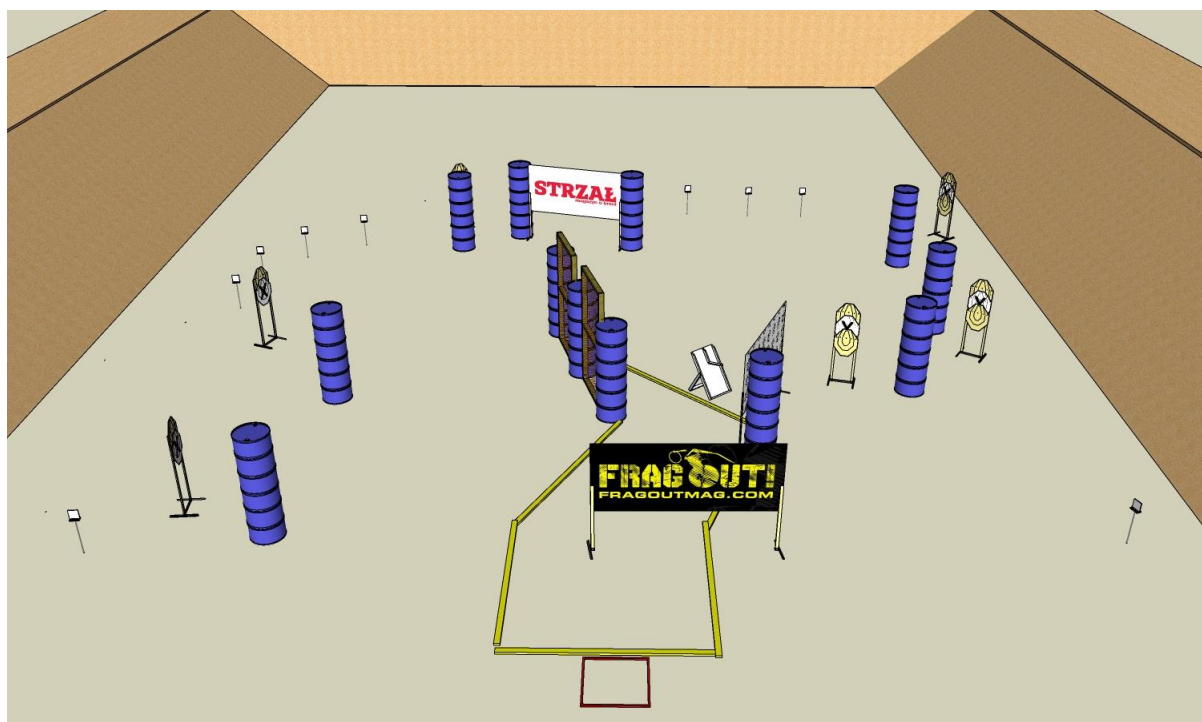
- strzelanie do celów pod i nad przesłonami
- przekraczanie linii prowadzenia ognia oraz stanowisk strzeleckich wyznaczonych na ziemi
- ostrzeliwanie celów z broni do tego nieprzeznaczonej

Liczba strzałów (minimalna): karabin 9 (18), strzelba 10

Cele: 9 tarcz IPSC, 10 metalowych płytek

Start – Stop: Sygnał dźwiękowy – ostatni strzał; **Zmiany magazynka:** zgodnie z przepisami;

Kąty bezpieczeństwa: Lewo-prawo 90o od linii bezpieczeństwa wyznaczonej na ziemi , górna część kulochwyty głównego



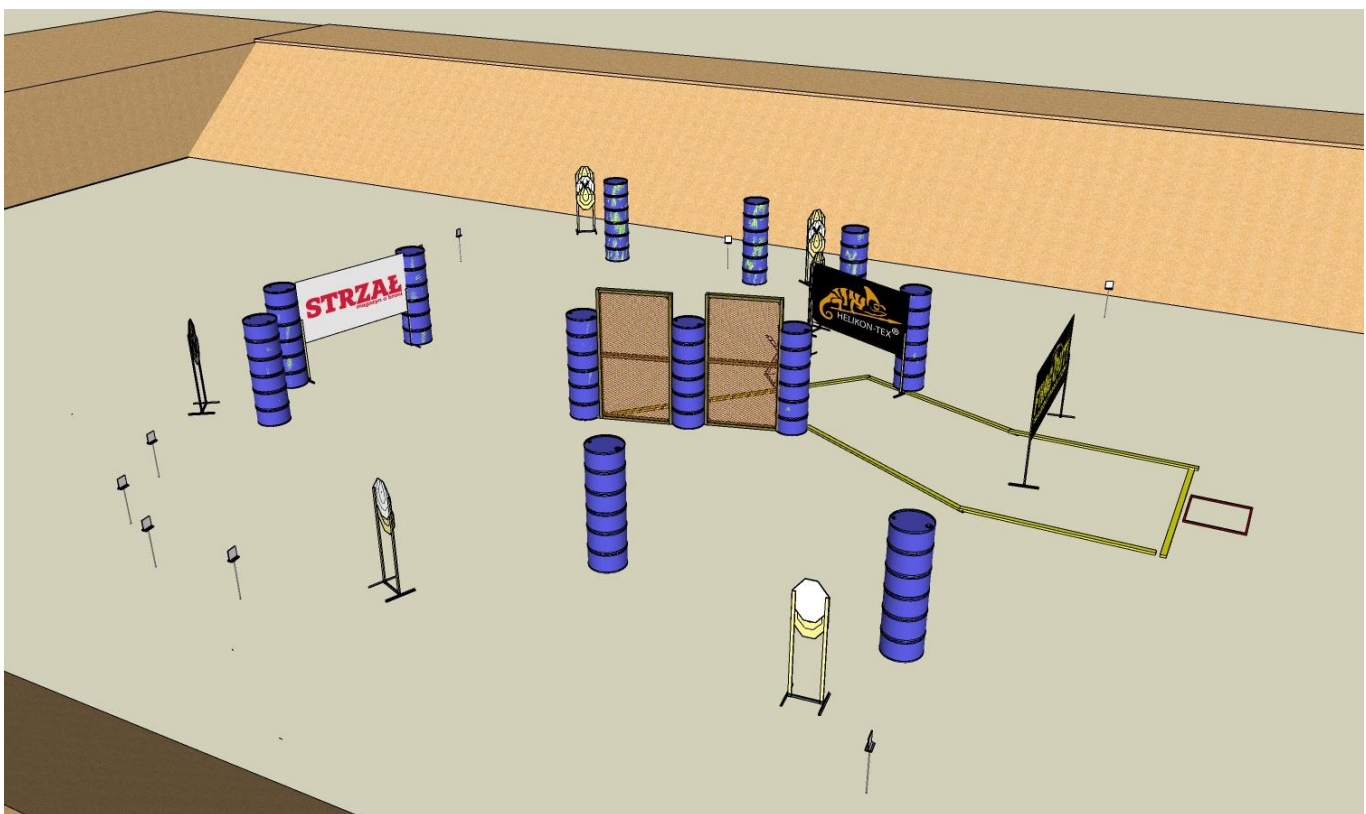
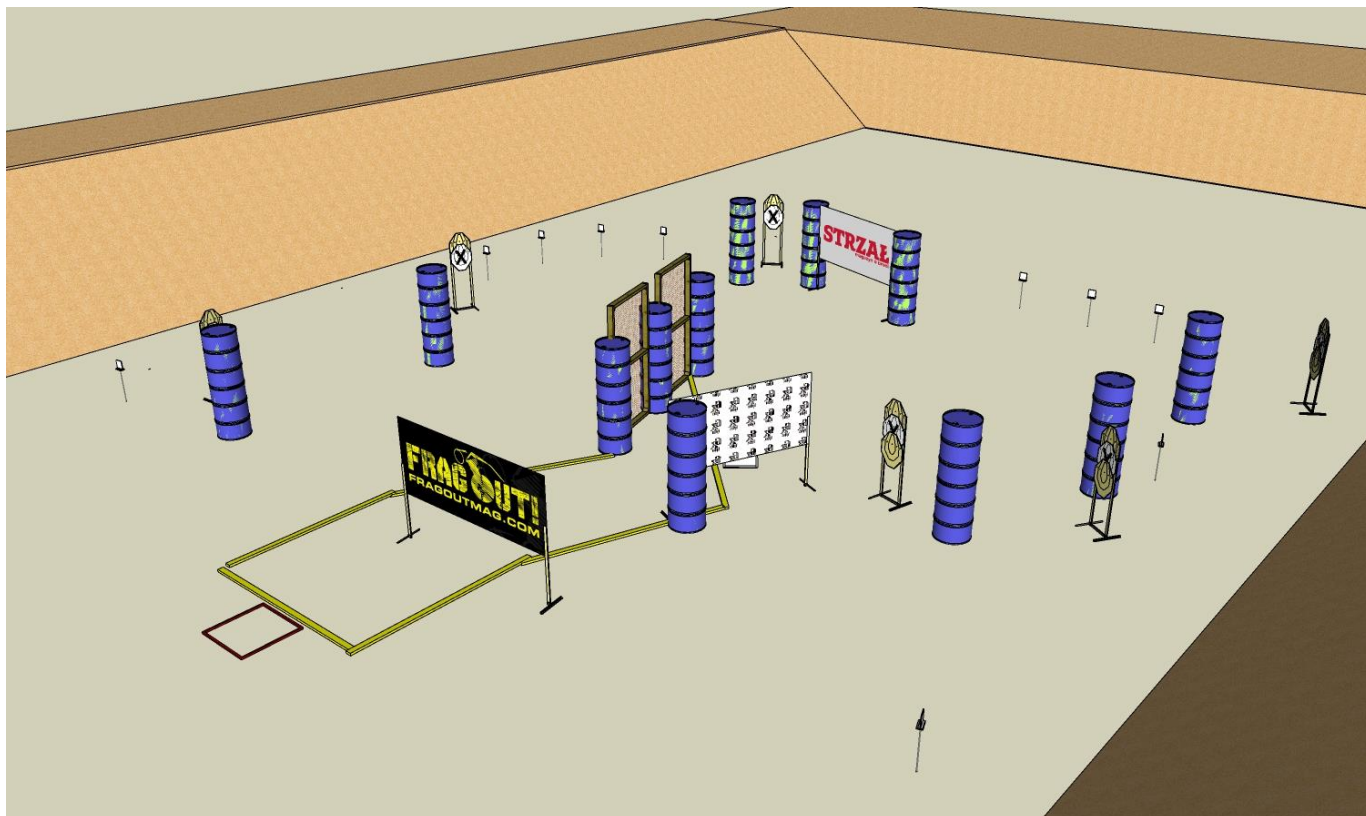
Klub Strzelectwa Sportowego i Historycznego CLUB 308, 15-435 Białystok, ul. Nowy Świat 14/11
Tel. +48 668 676 715, email: shootingclub308@gmail.com, [www. CLUB308.pl](http://www.CLUB308.pl)



FRAG OUT!
FRAGOUTMAG.COM

FO!
THE BEST
DIGITAL
MILITARY
MAGAZINE
IN EUROPE

STRZAŁ
magazyn o broni



Klub Strzelectwa Sportowego i Historycznego CLUB 308, 15-435 Białystok, ul. Nowy Świat 14/11
 Tel. +48 668 676 715, email: shootingclub308@gmail.com, www. CLUB308.pl





Helikon-Tex®
Spodnie HYBRID® Tactical Pants®
Stworzone dla strzelców i ludzi akcji

Przemysłane kieszenie utrzymują sprzęt na miejscu w trakcie akcji

Hybrydowa konstrukcja zwiększa komfort podczas dynamicznych działań



HELIKON-TEX®
**RANGE
LINE**

Journey to Perfection

WWW.HELIKON-TEX.COM

Tor 5. KARABIN

UMIEJSCOWIENIE TORU – OŚ 6 STRZELNICY (oś 200m)

Pozycja startowa: Stojąc obiema stopami wewnątrz stanowiska startowego. Karabin załadowany, nieprzeładowany w rękach zawodnika. Zapasowe magazynki zgodnie z klasą sprzętową w ładownicach.

Procedura strzelania: Po sygnale timera przemieścić się do grupy opon, przyjąć postawę leżącą (całe ciało musi być na oponach) wprowadzić nabój do komory i ostrzelać 8 gongów. Przemieścić się do leżących beczek – przyjąć postawę siedzącą na jednej z nich, opierając stopy na drugiej i ostrzelać ponownie 8 gongów. Następnie wejść na przeszkodę „DACH” tak, aby żadna część ciała nie stykała się z ziemią i ostrzelać grupę 8 gongów.

Amunicja do karabinu wyłącznie z miękkim rdzeniem,

Zabronione jest:

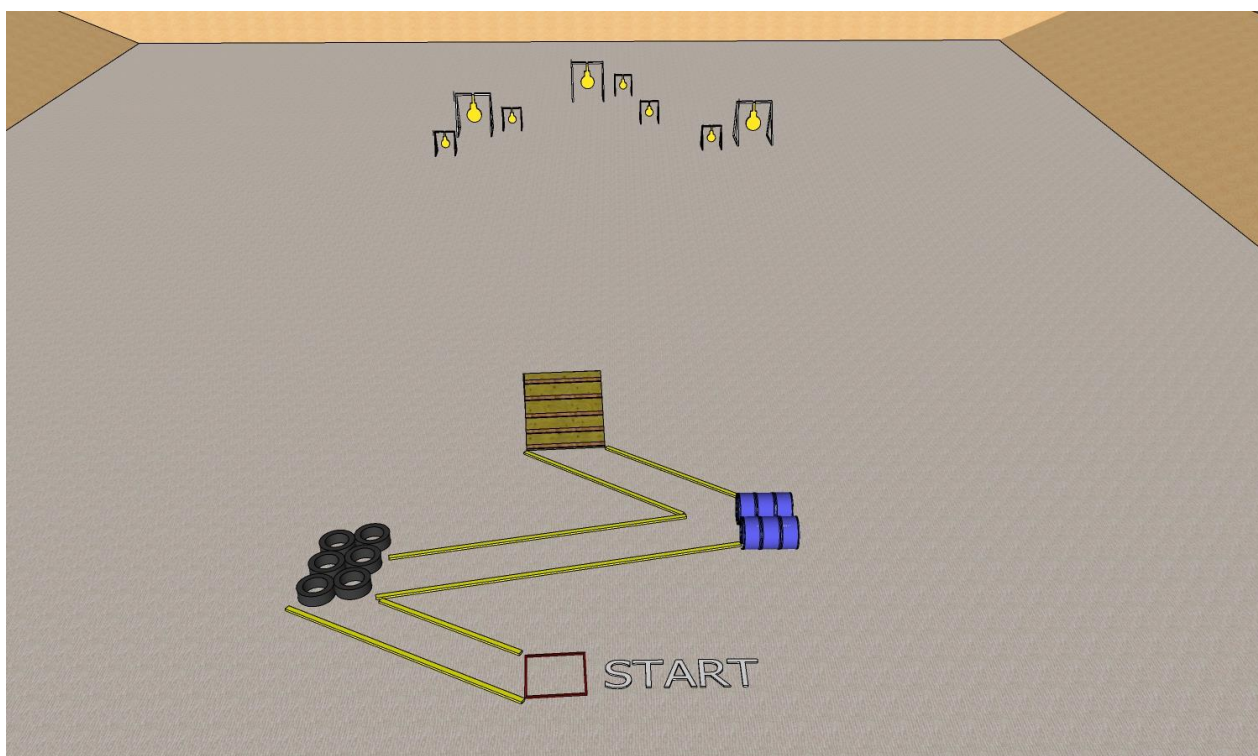
- strzelanie do celów pod i nad przesłonami
- przekraczanie linii prowadzenia ognia oraz stanowisk strzeleckich wyznaczonych na ziemi
- ostrzeliwanie celów z broni do tego nieprzeznaczonej

Liczba strzałów (minimalna): karabin 24

Cele: 8 gongów metalowych

Start – Stop: Sygnał dźwiękowy – ostatni strzał; **Zmiany magazynka:** zgodnie z przepisami;

Kąty bezpieczeństwa: Lewo-prawo 90o od kulochwyty głównego, górna część kulochwyty głównego

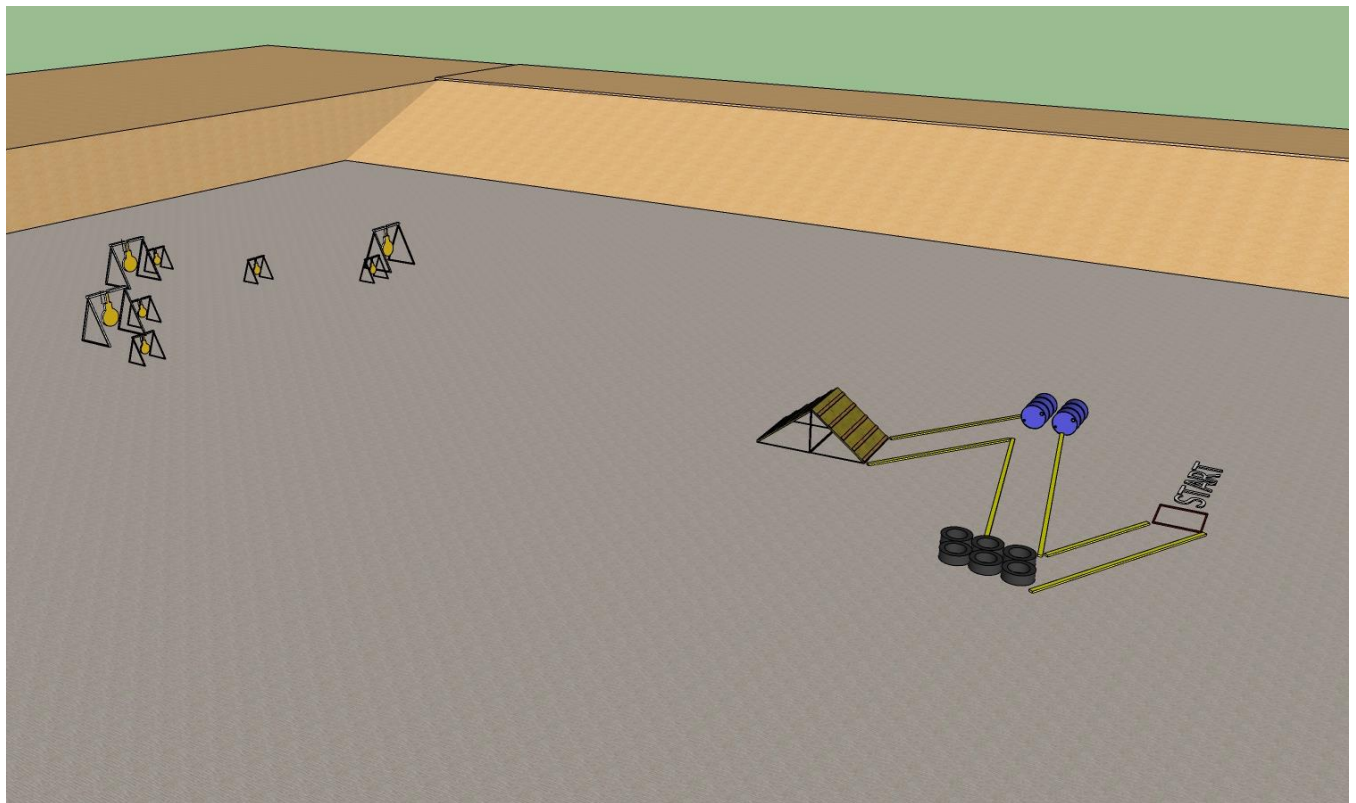
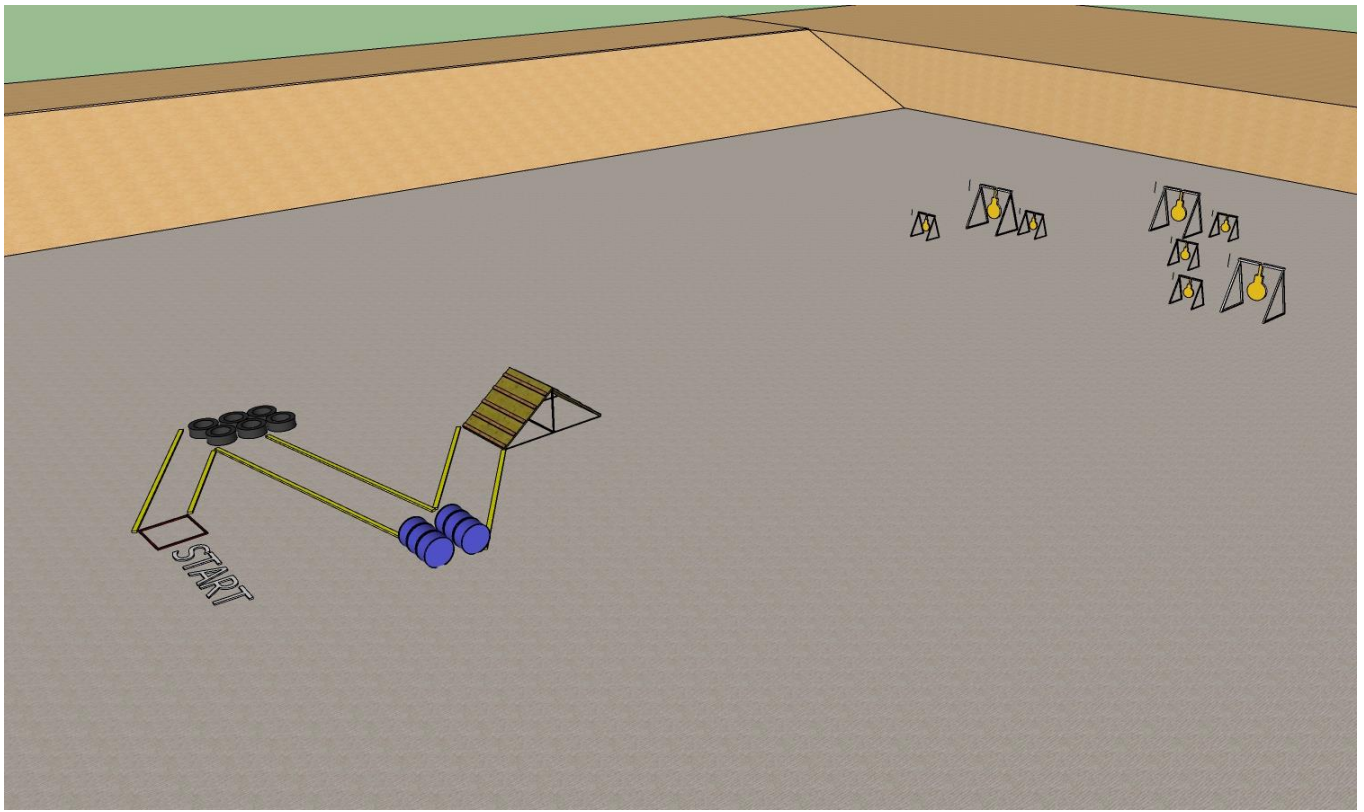


Klub Strzelectwa Sportowego i Historycznego CLUB 308, 15-435 Białystok, ul. Nowy Świat 14/11
Tel. +48 668 676 715, email: shootingclub308@gmail.com, [www. CLUB308.pl](http://www.CLUB308.pl)



FABRYKA BRONI





Klub Strzelectwa Sportowego i Historycznego CLUB 308, 15-435 Białystok, ul. Nowy Świat 14/11
 Tel. +48 668 676 715, email: shootingclub308@gmail.com, www. CLUB308.pl





Helikon-Tex®
Rangeman
Precyzyjne rękawiczki strzeleckie

- Wewnętrzna strona wykonana ze skóry kangura
- Wytrzymała skóra na końcach palców dla dodatkowej ochrony
- Rzep typu gripper na regulacji nadgarstka



HELIKON-TEX®
RANGE
LINE

Journey to Perfection

WWW.HELIKON-TEX.COM

Tor 6. PISTOLET

UMIEJSCOWIENIE TORU – OŚ 3 STRZELNICY (oś taktyczna ARDENY)

Pozycja startowa: Stojąc obiema stopami wewnątrz stanowiska startowego. Pistolet załadowany, nieprzeładowany w kaburze. Zapasowe magazynki zgodnie z klasą sprzętową w ładownicach.

Procedura strzelania: Po sygnale timera wprowadzić nabój do komory i ostrzelać 12 tarcz IPSC w dowolnej kolejności (każdą tarczę ostrzeliwujemy stosując zasadę wg punktu 3 regulaminu 3GUN PZSS).

Zabronione jest:

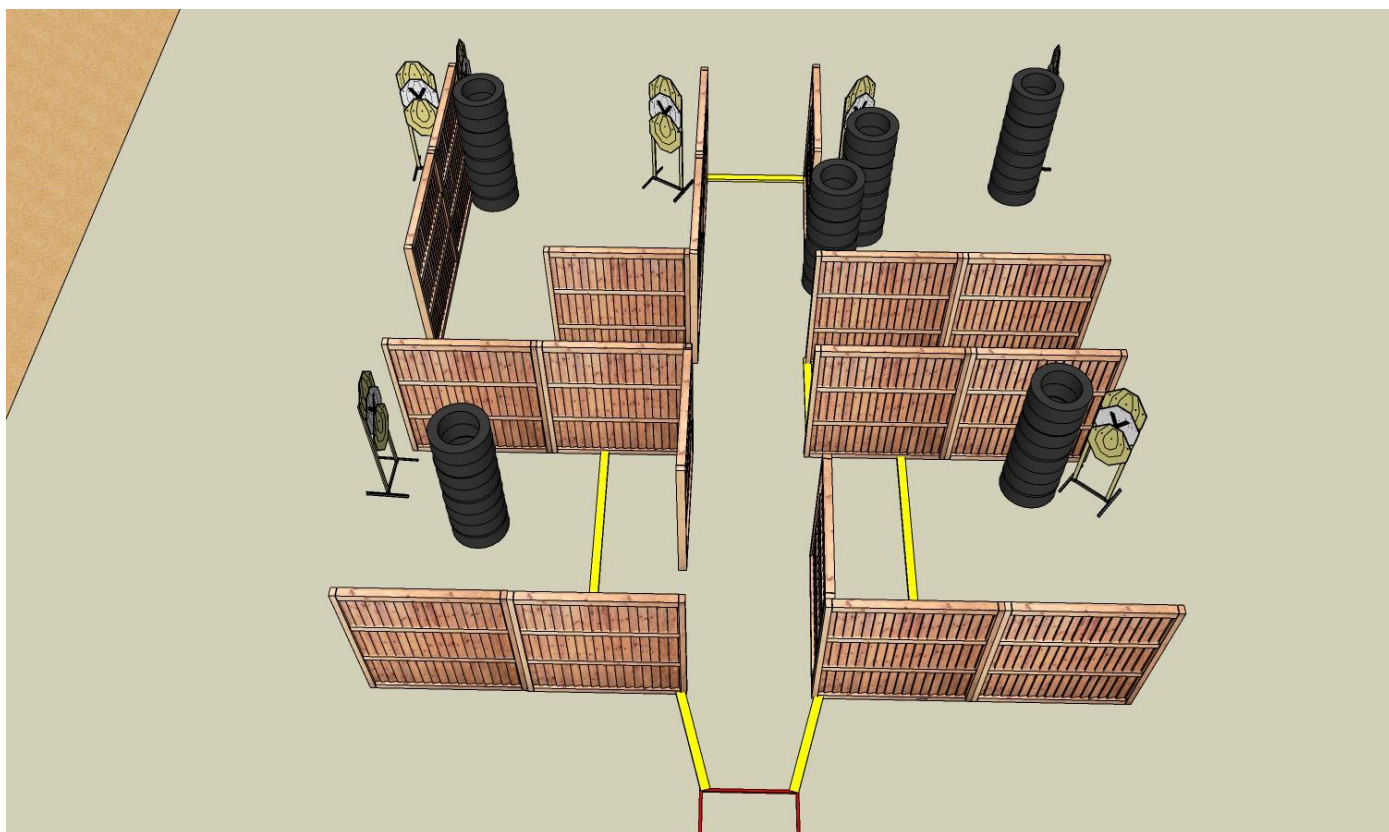
- strzelanie do celów pod i nad przesłonami
- przekraczanie linii prowadzenia ognia oraz stanowisk strzeleckich wyznaczonych na ziemi
- ostrzeliwanie celów z broni do tego nieprzeznaczonej

Liczba strzałów (minimalna): pistolet 12 (24)

Cele: 12 tarcz IPSC

Start – Stop: Sygnał dźwiękowy – ostatni strzał; **Zmiany magazynka:** zgodnie z przepisami;

Kąty bezpieczeństwa: Lewo-prawo 90o od kulochwyty głównego, górna część kulochwyty głównego



Klub Strzelectwa Sportowego i Historycznego CLUB 308, 15-435 Białystok, ul. Nowy Świat 14/11
Tel. +48 668 676 715, email: shootingclub308@gmail.com, [www. CLUB308.pl](http://www.CLUB308.pl)

