



BIELSK PODLASKI, 22.06.2025

Klub Strzelectwa Sportowego i Historycznego CLUB 308, 15-435 Białystok, ul. Nowy Świat 14/11
Tel. +48 668 676 715, email: shootingclub308@gmail.com, [www. CLUB308.pl](http://www.CLUB308.pl)



Karabinek **GROT S 16 FB-M1** Nowoczesny i całkowicie polski



www.fabrykabroni.pl



FABRYKA BRONI





Helikon-Tex®
**Competition
Multigun Rig®**

Uniwersalna platforma
dla strzelców

- Kompatybilny z dedykowanymi insertami na magazynki
- Dwie kieszenie pistoletowe na przodzie
- Kompatybilność z MOLLE/PALS



HELIKON-TEX®
**RANGE
LINE**

#Journey to Perfection

WWW.HELIKON-TEX.COM

TAKTYKA, ABSURD, OGIENÍ

1. Zawody składają się z pięciu niezależnych torów.

Tor 1 – strzelba / karabin / pistolet,

Tor 2 – strzelba / pistolet

Tor 3 – karabin / pistolet

Tor 4 – strzelba / karabin / pistolet

Tor 5 – karabin / strzelba / pistolet

Zawody rozgrywane są według regulaminu LIGI SPORTERA

Minimalna ilość strzałów 185 : pistolet – 65, karabin – 60, strzelba – 60

2. Zawodnicy przypisani są do składu według zgłoszeń.

Maksymalna ilość zawodników w składzie 11. Maksymalna ilość składów – 4.

Odprawa 09:20. Wszystkie składy startują o tej samej godzinie - 09.30

Każdy skład na starcie jest przypisany do oddzielnego toru:

Umieszczenie torów na osiach strzelnicy przedstawione jest w opisie przebiegu toru w niniejszym matchbook'u. Plan rozmieszczenia osi strzelnicy pokazany jest na kolejnej stronie.

Przy każdej osi umieszczona będzie tablica informacyjna z opisem toru.

Po przejściu toru przez cały skład sędzia obowiązany jest dostarczyć metryczki zawodników z toru do kierownika biura obliczeń. Po przejściu toru cały skład przemieszcza się na kolejny tor. Zawodnik po odbiorze metryczki zobowiązany jest do bezzwłocznego przygotowania się do przebiegu strzelania. Sędziowie wywołują nazwiska startujących kolejno zawodników dwukrotnie z półminutowymi przerwami. Zawodnicy mają obowiązek stawić się na torze gotowi do strzelania. Nie stawienie się zawodnika po ostatnim wywołaniu skutkuje jego dyskwalifikacją na danym torze.

3. Punktacja opiera się na zasadzie Time Plus. Wynik składa się z czasu uzyskanego na torze oraz dodanych do niego kar (wyrażonych w sekundach). Kary nakładane są według regulaminu strzelań dynamicznych LIGI SPORTERA. Karę proceduralną nakłada się także za każde trafienie przesłony lub beczki (stanowiącej przesłonę) przez zawodnika.

4. Ostrzelanie prawidłowe metalowego celu reaktywnego, to trafienie w cel reaktywny w sposób powodujący jego widoczne przemieszczenie, wprowadzenie w ruch wahadłowy, strącenie, obrót bądź rozbicie. Cele metalowe podczas przebiegu toru ostrzelujemy jeden raz. W przypadku gdy cel nie zostanie obrócony ale jest widoczne trafienie sędzia może zaliczyć trafienie oznajmiając „HIT”. Czas uzyskany przez zawodnika na torze wyrażony w sekundach.

Klub Strzelectwa Sportowego i Historycznego CLUB 308, 15-435 Białystok, ul. Nowy Świat 14/11
Tel. +48 668 676 715, email: shootingclub308@gmail.com, www. CLUB308.pl



FRAGOUT!

FRAGOUTMAG.COM



STRZAL

magazyn o broni



ProTech[®]
GUNS

KEEPING YOUR GUN CLEAN

Tor 1. STRZELBA / KARABIN / PISTOLET

UMIEJSCOWIENIE TORU – OŚ 2 STRZELNICY 50m

Pozycja startowa: Stojąc obiema stopami wewnątrz stanowiska. Strzelba załadowana w rękach zawodnika. Karabin załadowany w UDB (zawodnik dowolnie wybiera UDB), pistolet załadowany w kaburze. Zapasowe magazynki zgodnie z klasą sprzętową w ładownicach.

Procedura strzelania: Po sygnale timera do ostrzelać 15 metalowych płytek w dowolnej kolejności. Następnie odłożyć strzelbę do UDB pobrać karabin i ostrzelać 8 tarcz MINI IPSC (oznaczone kolorem niebieskim) dwa razy. Po ostrzeleniu odłożyć karabin do UDB dobyć pistolet i ostrzelać 7 tarcz IPSC w dowolnej kolejności

Amunicja do strzelby wyłącznie śrutowa (skeet/trap)

Zabronione jest:

- OSTRZELIWANIE CELÓW ZE STANOWISKA STARTOWEGO

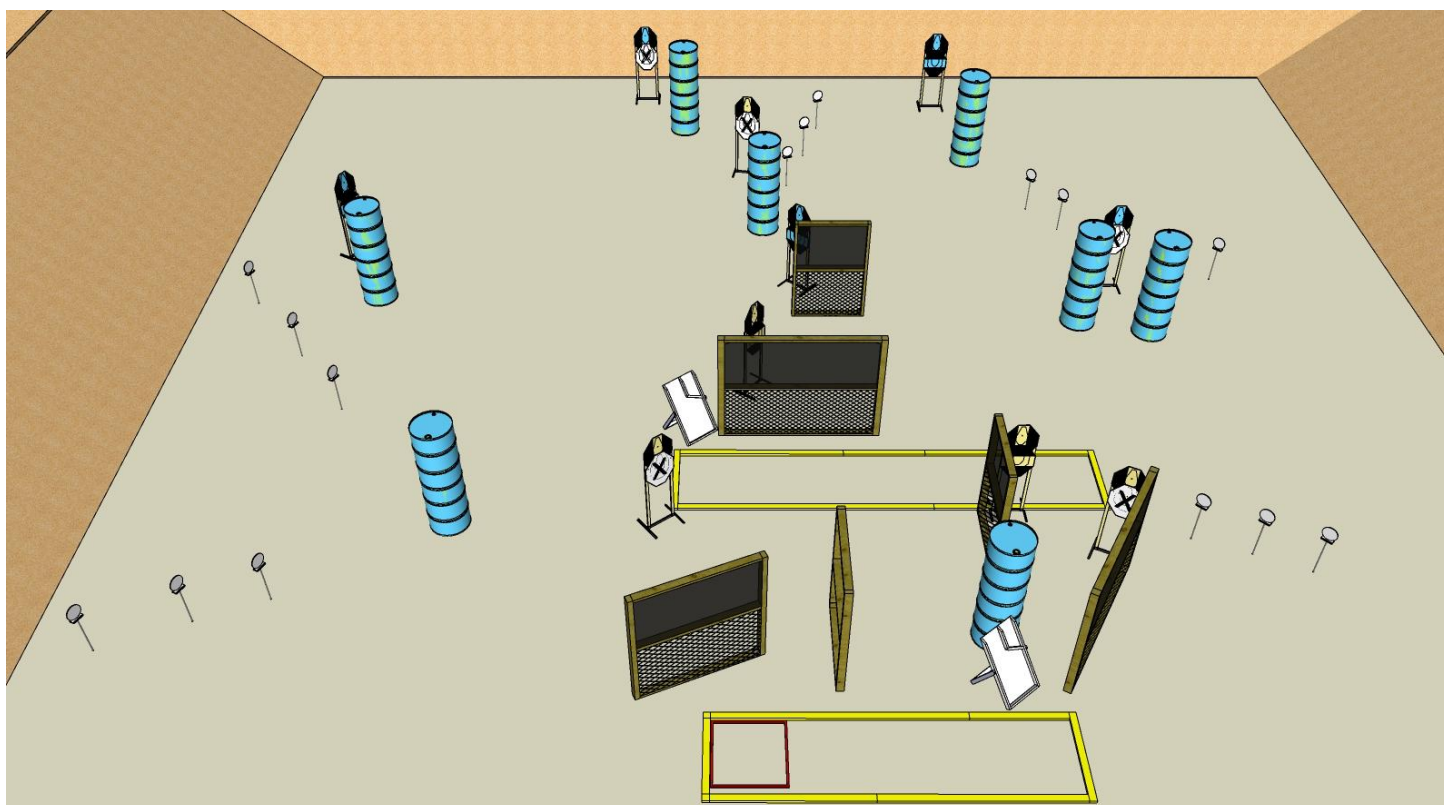
- strzelanie do celów pod i nad przesłonami
- przekraczanie linii prowadzenia ognia oraz stanowisk strzeleckich wyznaczonych na ziemi
- ostrzeliwanie celów z broni do tego nieprzeznaczonej

Liczba strzałów (minimalna): strzelba 15, karabin 16, pistolet 14

Cele: 15 metalowych płytek, 7 tarcz IPSC, 8 tarcz MINI IPSC

Start – Stop: Sygnał dźwiękowy – ostatni strzał; **Zmiany magazynka:** zgodnie z przepisami;

Kąty bezpieczeństwa: Lewo-prawo 90o od kulochwyty głównego, górna część kulochwyty głównego



Klub Strzelectwa Sportowego i Historycznego CLUB 308, 15-435 Białystok, ul. Nowy Świat 14/11
Tel. +48 668 676 715, email: shootingclub308@gmail.com, [www. CLUB308.pl](http://www.CLUB308.pl)



FABRYKA BRONI



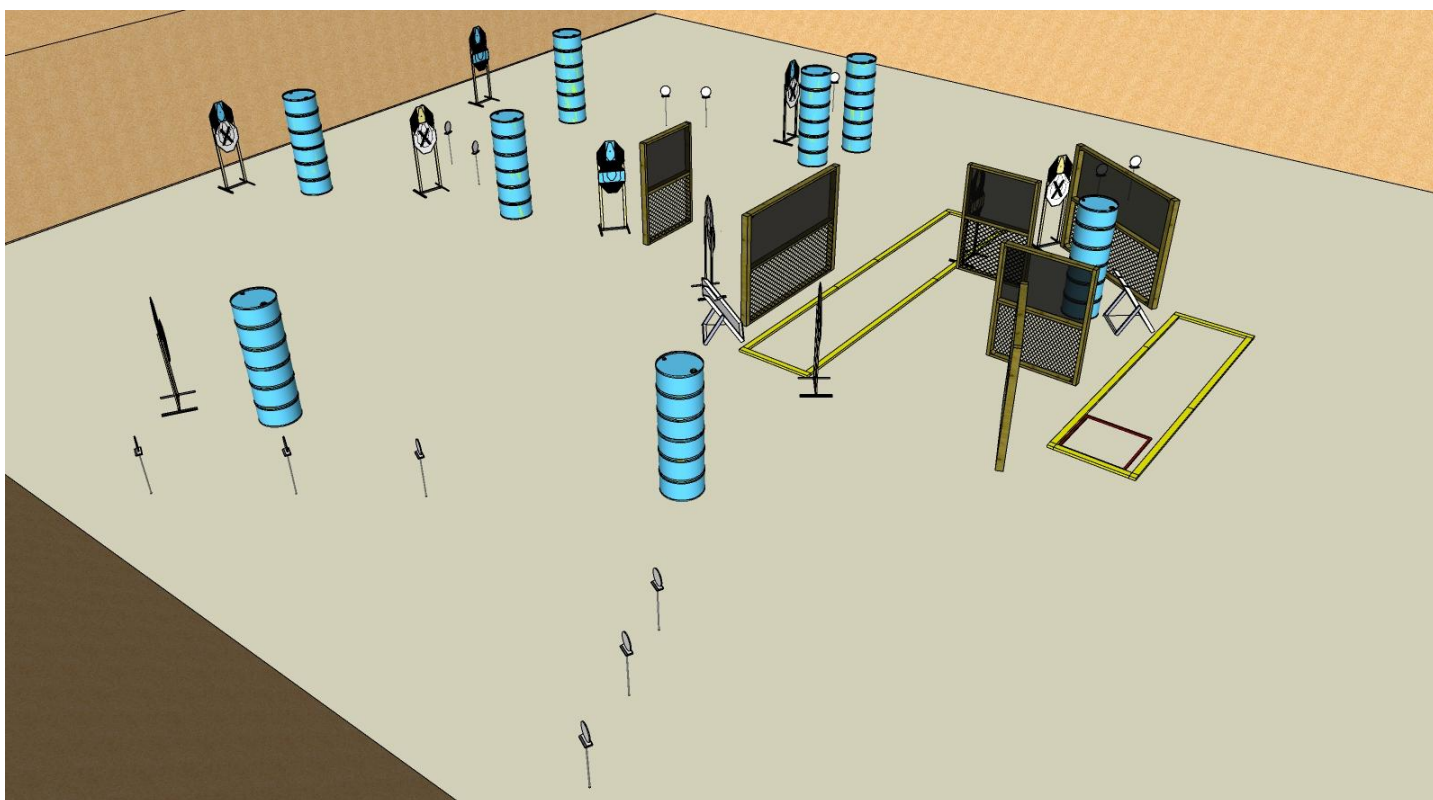
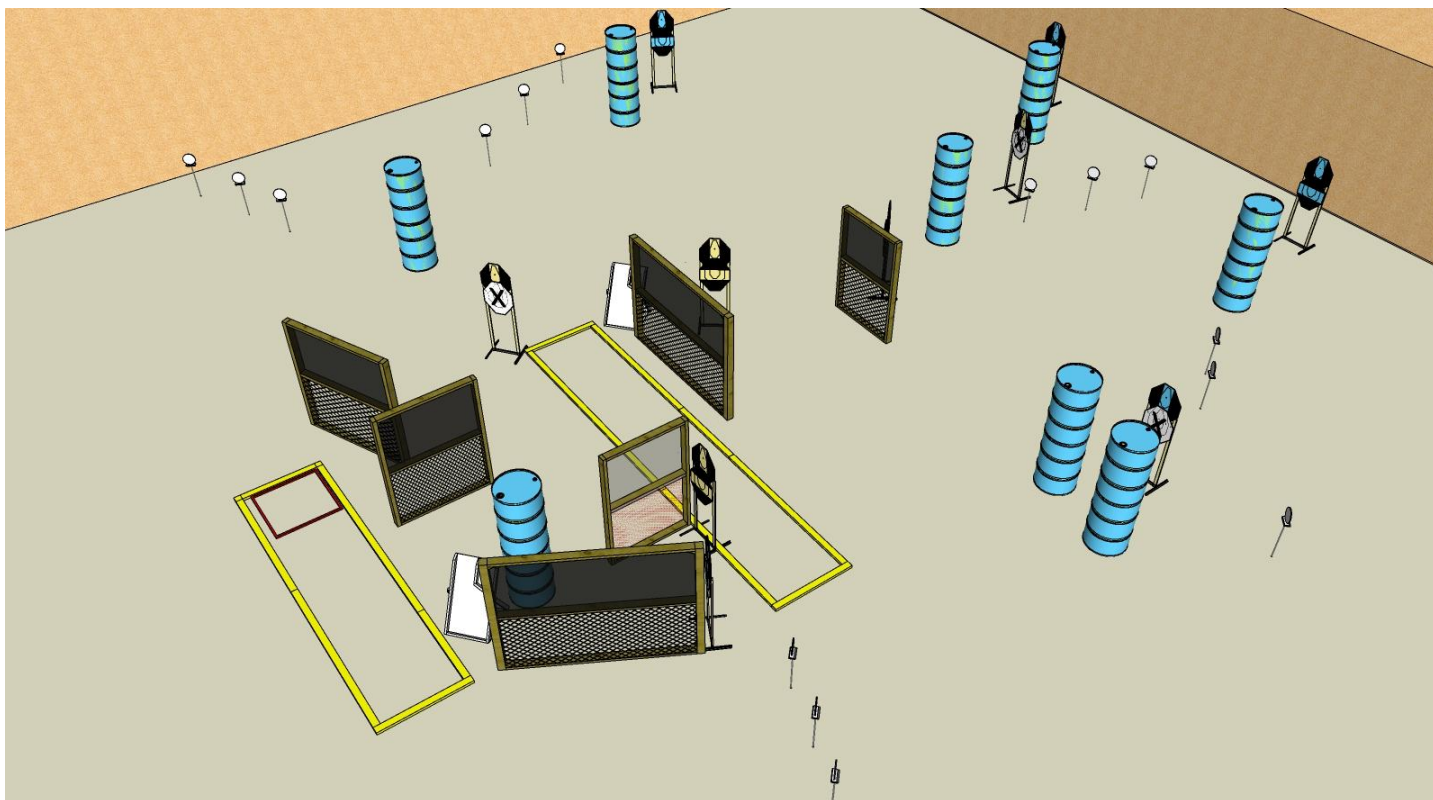


Experience-based Tactical Gear Made in Poland



Available at <http://directactiongear.com/>

#GoLoud!



Klub Strzelectwa Sportowego i Historycznego CLUB 308, 15-435 Białystok, ul. Nowy Świat 14/11
 Tel. +48 668 676 715, email: shootingclub308@gmail.com, www. CLUB308.pl





SPEC★SHOP

WWW.SPECSHOP.PL

OFICJALNY DYSTRYBUTOR MAREK



Tor 2. STRZELBA / PISTOLET

UMIEJSCOWIENIE TORU – OŚ 3 STRZELNICY 25m

Pozycja startowa: Stojąc na wyznaczonym miejscu. Strzelba załadowana w rękach zawodnika, pistolet załadowany w kaburze. Zapasowe magazynki zgodnie z klasą sprzętową w ładownicach.

Procedura strzelania: Po sygnale timera ostrzelać ze strzelby 15 metalowych płytek w dowolnej kolejności. Następnie odłożyć strzelbę do UDB, dobyć pistolet i ostrzelać w dowolnej kolejności cel reaktywny gwiazda i 5 tarcz IPSC.

Zabronione jest:

- strzelanie do celów pod i nad przesłonami
- przekraczanie linii prowadzenia ognia oraz stanowisk strzeleckich wyznaczonych na ziemi
- ostrzeliwanie celów z broni do tego nieprzeznaczonej

Liczba strzałów (minimalna): pistolet 15, strzelba 15

Cele: 15 płytek metalowych, cel reaktywny gwiazda, 5 tarcz IPSC

Start – Stop: Sygnał dźwiękowy – ostatni strzał; **Zmiany magazynka:** zgodnie z przepisami;

Kąty bezpieczeństwa: Lewo-prawo 90o od kulochwyty głównego, górna część kulochwyty głównego



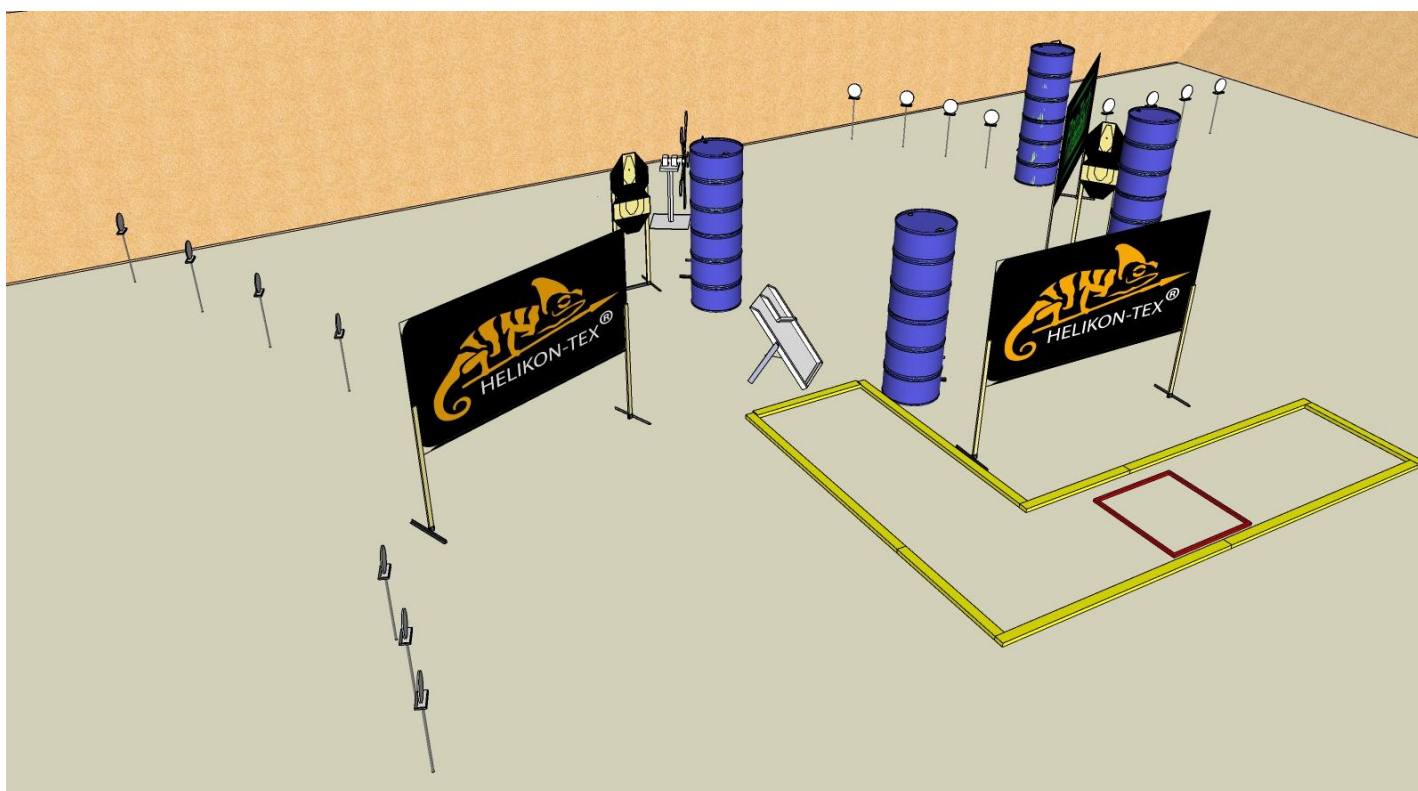
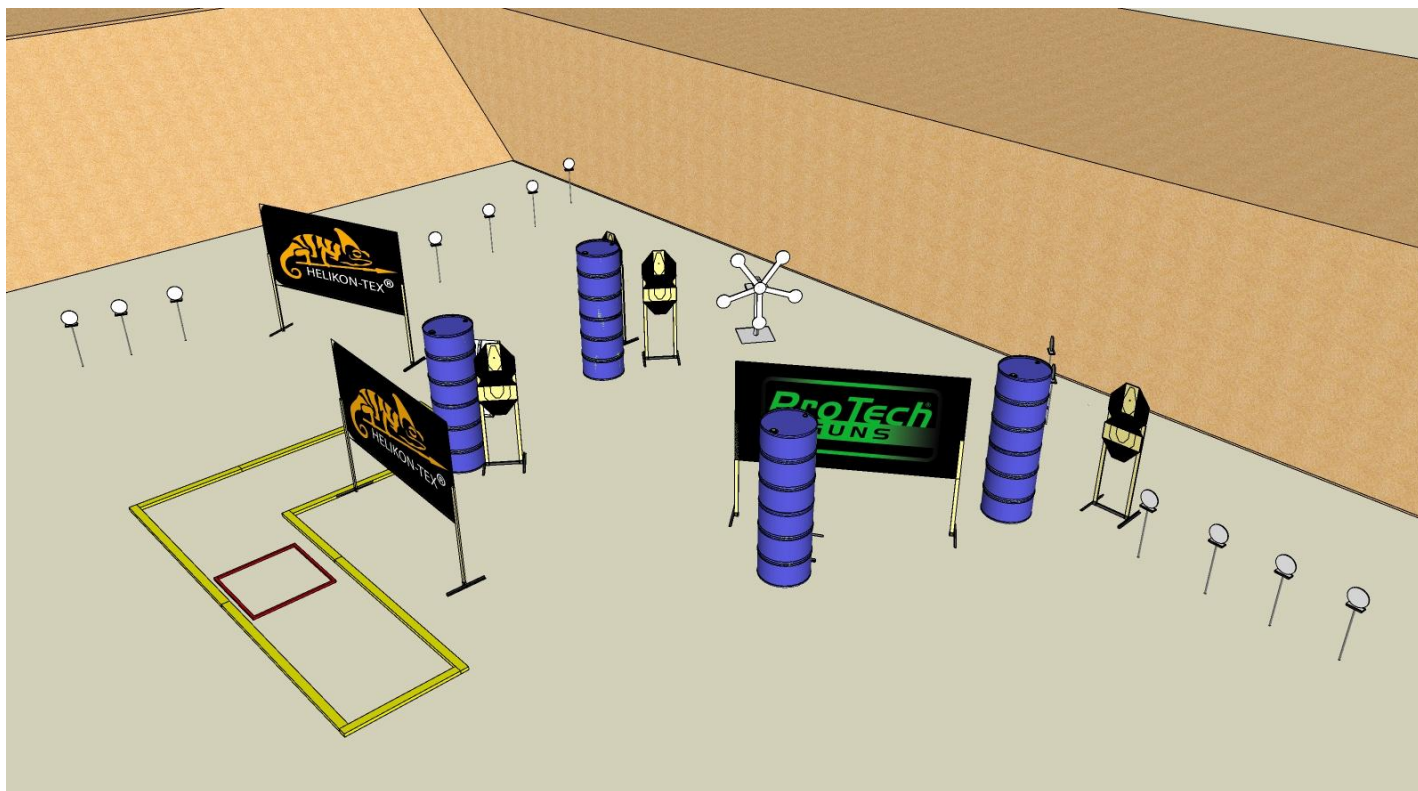
Klub Strzelectwa Sportowego i Historycznego CLUB 308, 15-435 Białystok, ul. Nowy Świat 14/11
Tel. +48 668 676 715, email: shootingclub308@gmail.com, www. CLUB308.pl





KABURY Z KYDEXU

WWW.GRKYDEX.PL



Klub Strzelectwa Sportowego i Historycznego CLUB 308, 15-435 Białystok, ul. Nowy Świat 14/11
 Tel. +48 668 676 715, email: shootingclub308@gmail.com, www. CLUB308.pl



Tor 3. KARABIN / PISTOLET

UMIEJSCOWIENIE TORU – OŚ 4 STRZELNICY 15m

Pozycja startowa: Stojąc na wyznaczonym miejscu. Karabin załadowany w rękach zawodnika. Pistolet załadowany w kaburze. Zapasowe magazynki zgodnie z klasą sprzętową w ładownicach.

Procedura strzelania: Po sygnale timera ze stanowiska P1 ostrzelać w dowolnej kolejności 6 tarcz MINI IPSC oznaczonych kolorem niebieskim po dwa strzały w postawie stojąc. Po ostrzeleniu przemieścić się na stanowisko P2 odłożyć karabin do UDB, dobyć pistolet i ostrzelać 5 tarcz MINI IPSC oraz 1 tarczę IPSC w dowolnej kolejności po dwa strzały

Zabronione jest:

- OSTRZELIWANIE CELÓW ZE STANOWISKA STARTOWEGO

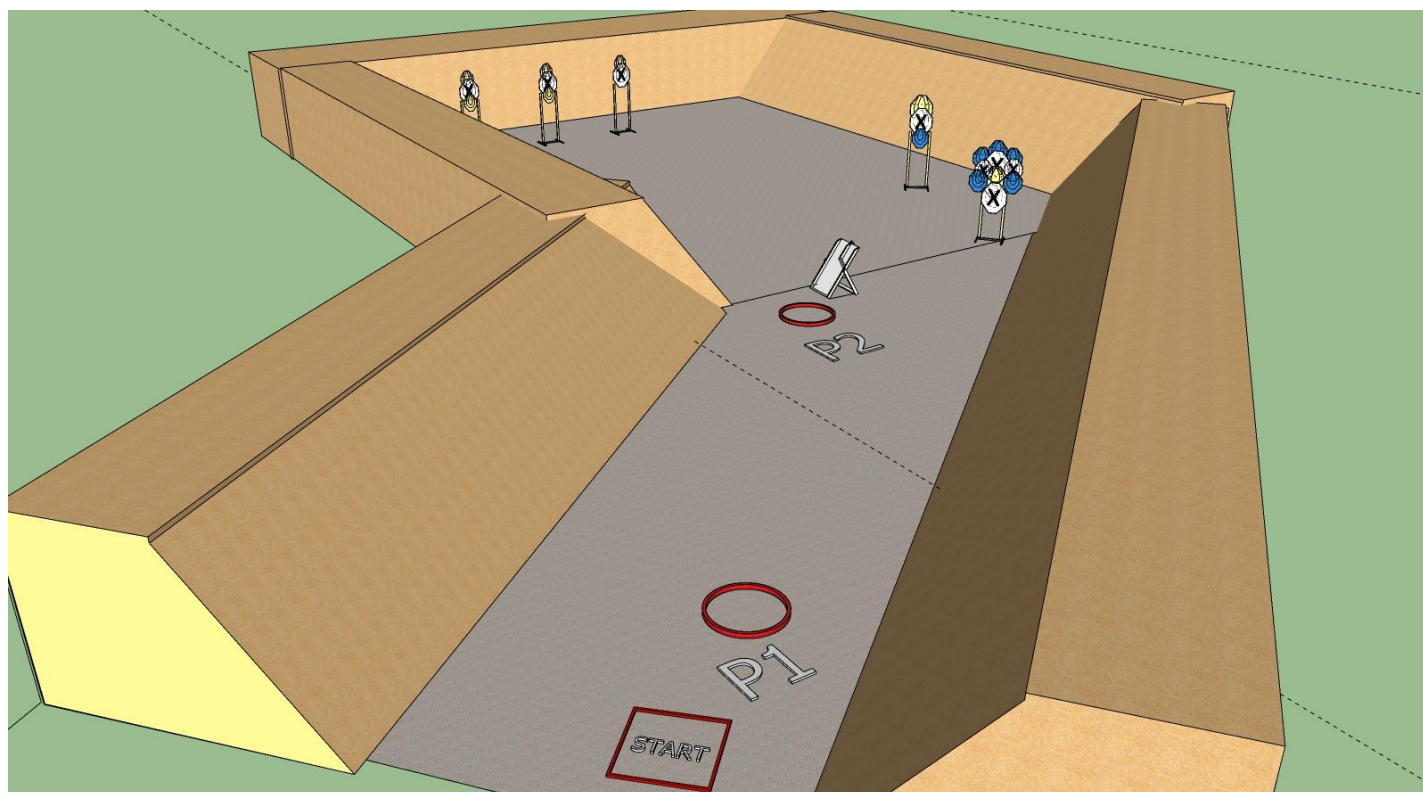
- strzelanie do celów pod i nad przesłonami
- przekraczanie linii prowadzenia ognia oraz stanowisk strzeleckich wyznaczonych na ziemi
- ostrzeliwanie celów z broni do tego nieprzeznaczonej

Liczba strzałów (minimalna): karabin 12, pistolet 12

Cele: 1 tarcza IPSC, 11 tarcz MINI IPSC

Start – Stop: Sygnał dźwiękowy – ostatni strzał; **Zmiany magazynka:** zgodnie z przepisami;

Kąty bezpieczeństwa: Lewo-prawo 90o od kulochwytu głównego, górna część kulochwytu głównego



Klub Strzelectwa Sportowego i Historycznego CLUB 308, 15-435 Białystok, ul. Nowy Świat 14/11
Tel. +48 668 676 715, email: shootingclub308@gmail.com, [www. CLUB308.pl](http://www.CLUB308.pl)



FABRYKA BRONI



Tor 4. STRZELBA / KARABIN / PISTOLET

UMIEJSCOWIENIE TORU – OŚ 5 STRZELNICY 25m

Pozycja startowa: Stojąc obiema stopami wewnątrz stanowiska. Strzelba załadowana w rękach zawodnika. Karabin załadowany w UDB (zawodnik dowolnie wybiera UDB), pistolet załadowany w kaburze. Zapasowe magazynki zgodnie z klasą sprzętową w ładownicach.

Procedura strzelania: Po sygnale timera do ostrzelać 15 metalowych płytek w dowolnej kolejności. Następnie odłożyć strzelbę do UDB pobrać karabin i ostrzelać w dowolnej kolejności 8 tarcz MINI IPSC oznaczonych kolorem niebieskim dwa razy. Po ostrzeleniu odłożyć karabin do UDB dobyć pistolet i ostrzelać 6 tarcz IPSC w dowolnej kolejności

Zabronione jest:

- OSTRZELIWANIE CELÓW ZE STANOWISKA STARTOWEGO

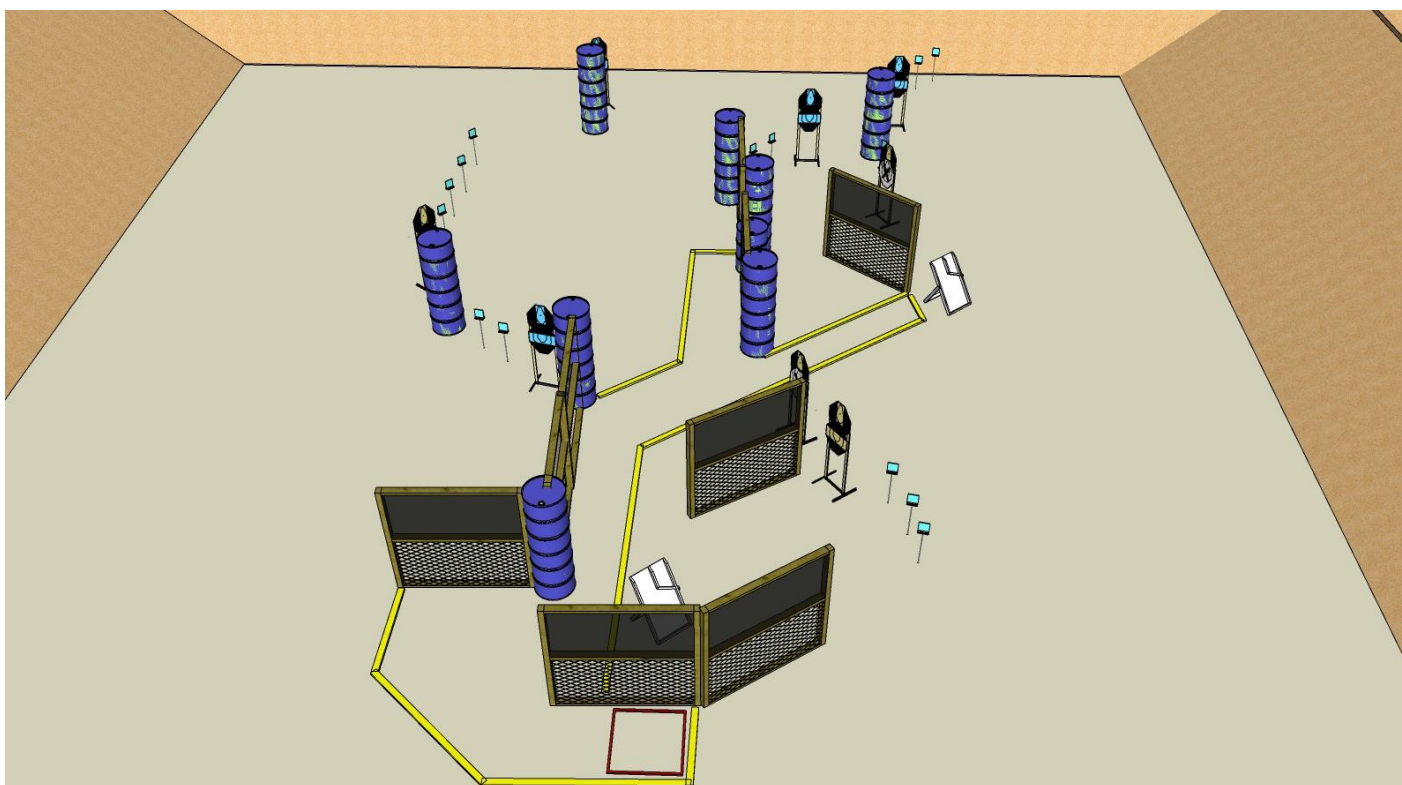
- strzelanie do celów pod i nad przesłonami
- przekraczanie linii prowadzenia ognia oraz stanowisk strzeleckich wyznaczonych na ziemi
- ostrzeliwanie celów z broni do tego nieprzeznaczonej

Liczba strzałów (minimalna): pistolet 12, strzelba 15, karabin 16

Cele: 15 płytek metalowych, 6 tarcz IPSC, 8 tarcz MINI IPSC

Start – Stop: Sygnał dźwiękowy – ostatni strzał; **Zmiany magazynka:** zgodnie z przepisami;

Kąty bezpieczeństwa: Lewo-prawo 90o, górna część kulochwyty głównego



Klub Strzelectwa Sportowego i Historycznego CLUB 308, 15-435 Białystok, ul. Nowy Świat 14/11
Tel. +48 668 676 715, email: shootingclub308@gmail.com, www. CLUB308.pl



FABRYKA BRONI





Helikon-Tex®
Rangeman
Precyzyjne rękawiczki strzeleckie



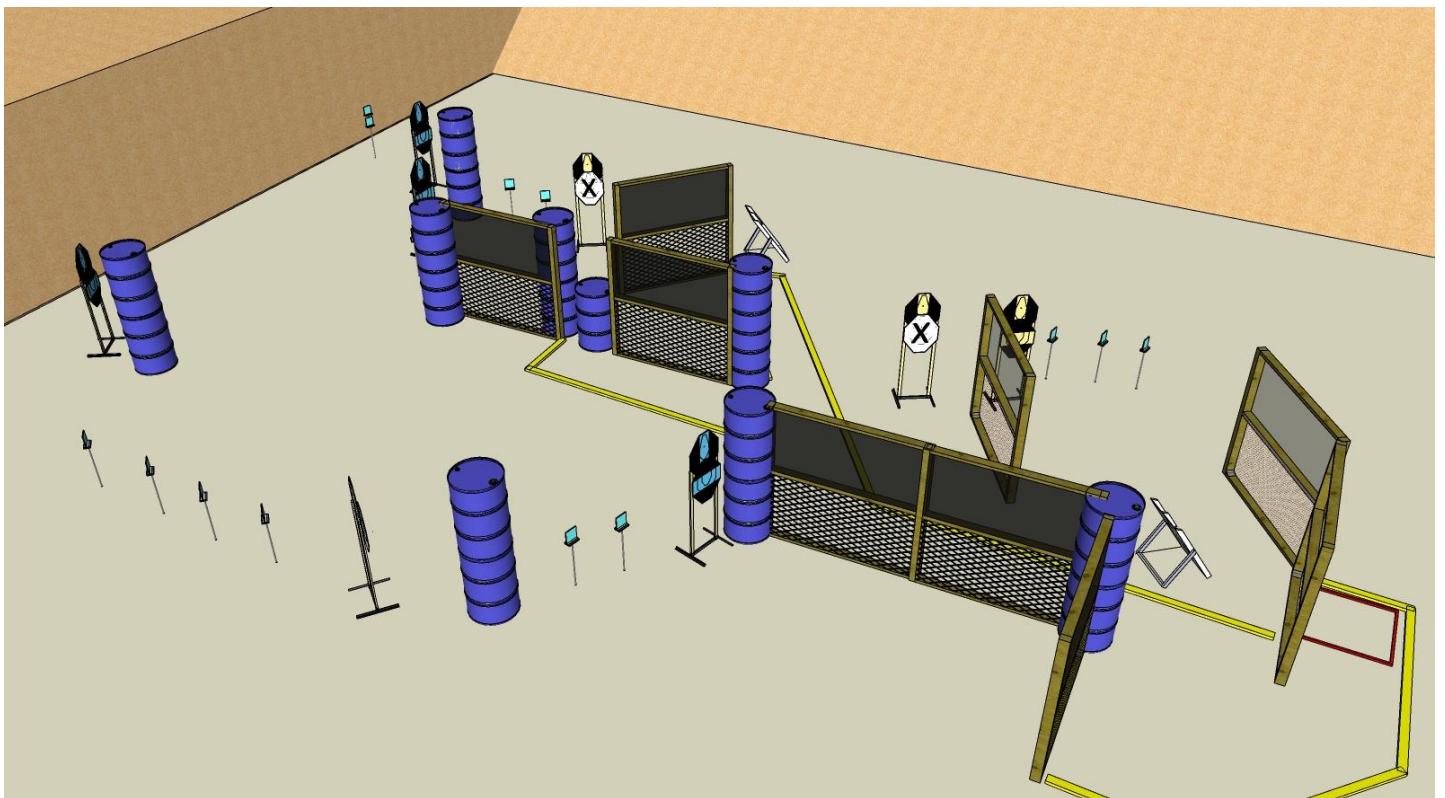
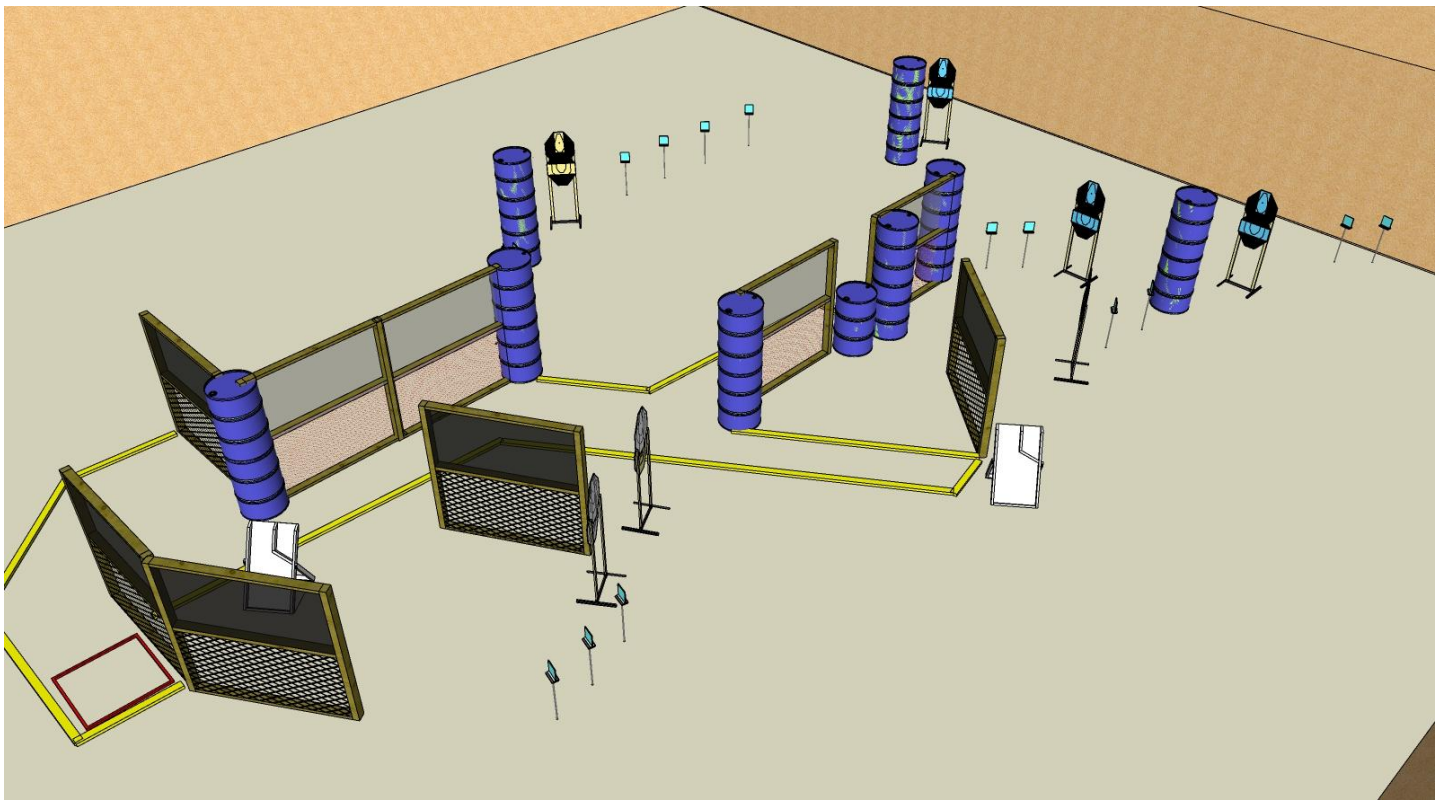
- Wewnętrzna strona wykonana ze skóry kangura
- Wytrzymała skóra na końcach palców dla dodatkowej ochrony
- Rzep typu gripper na regulacji nadgarstka



HELIKON-TEX®
RANGE
LINE

Journey to Perfection

WWW.HELIKON-TEX.COM



Klub Strzelectwa Sportowego i Historycznego CLUB 308, 15-435 Białystok, ul. Nowy Świat 14/11
 Tel. +48 668 676 715, email: shootingclub308@gmail.com, www. CLUB308.pl



Tor 5. KARABIN / STRZELBA / PISTOLET

UMIEJSCOWIENIE TORU – OŚ 6 STRZELNICY

Pozycja startowa: Stojąc obiema stopami wewnątrz stanowiska. Karabin załadowany w rękach zawodnika. Strzelba załadowana w UDB (zawodnik dowolnie wybiera UDB), pistolet załadowany w kaburze. Zapasowe magazynki zgodnie z klasą sprzętową w ładownicach..

Procedura strzelania: Po sygnale timera ostrzelać 8 tarcz MINI IPSC, oznaczonych kolorem niebieskim, po dwa strzały w dowolnej kolejności. Po ostrzeleniu odłożyć karabin do UDB, pobrać strzelbę i ostrzelać 15 metalowych płytek w dowolnej kolejności. Po ostrzeleniu odłożyć strzelbę do UDB, dobyć pistolet i ostrzelać 6 tarcz IPSC w dowolnej kolejności z wyznaczonych stanowisk strzeleckich.

Amunicja do strzelby wyłącznie śrutowa (skeet/trap)

Zabronione jest:

- OSTRZELIWANIE CELÓW ZE STANOWISKA STARTOWEGO

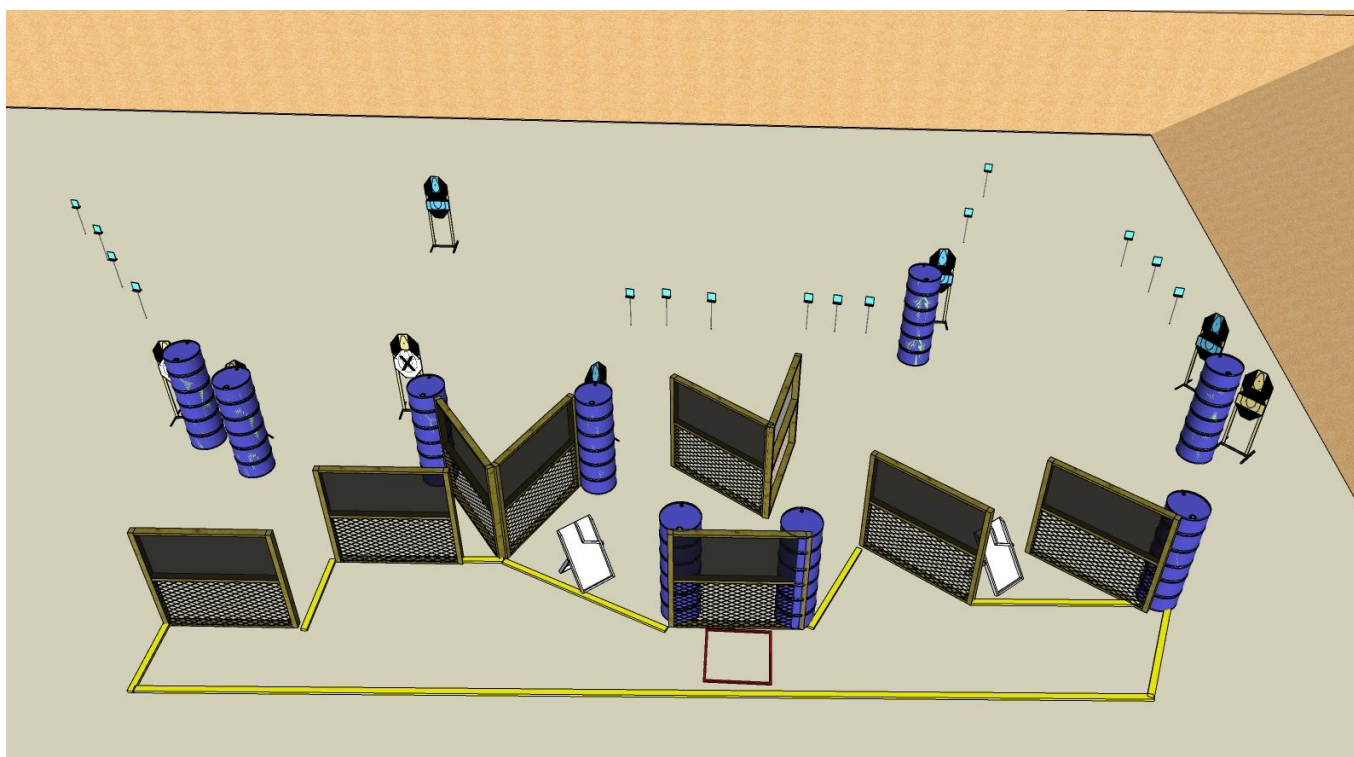
- strzelanie do celów pod i nad przesłonami
- przekraczanie linii prowadzenia ognia oraz stanowisk strzeleckich wyznaczonych na ziemi
- ostrzeliwanie celów z broni do tego nieprzeznaczonej

Liczba strzałów (minimalna): Strzelba 15, pistolet 12, karabin 16

Cele: 15 płytek metalowych, 6 tarcz IPSC, 8 tarcz MINI IPSC

Start – Stop: Sygnał dźwiękowy – ostatni strzał; **Zmiany magazynka:** zgodnie z przepisami;

Kąty bezpieczeństwa: Lewo-prawo 90o, górna część kulochwyty głównego

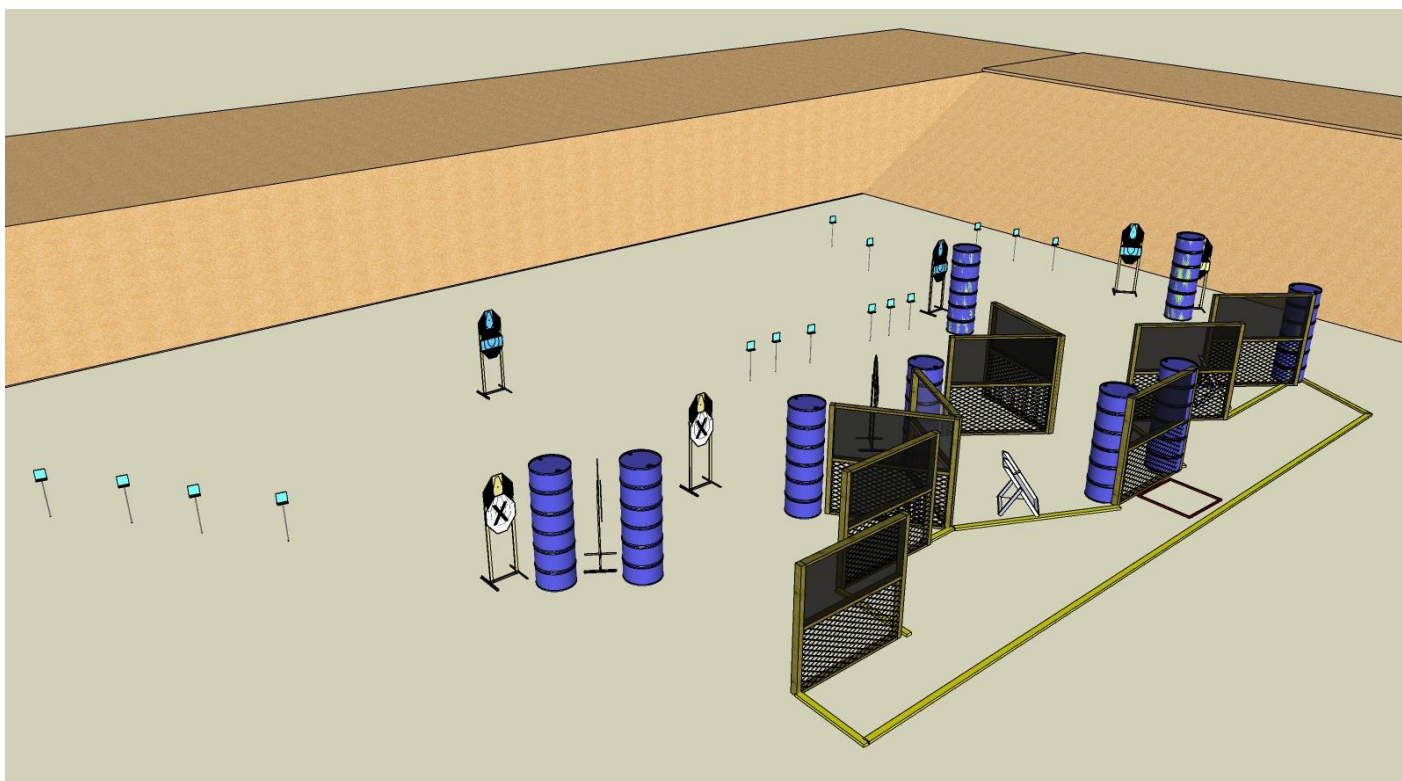
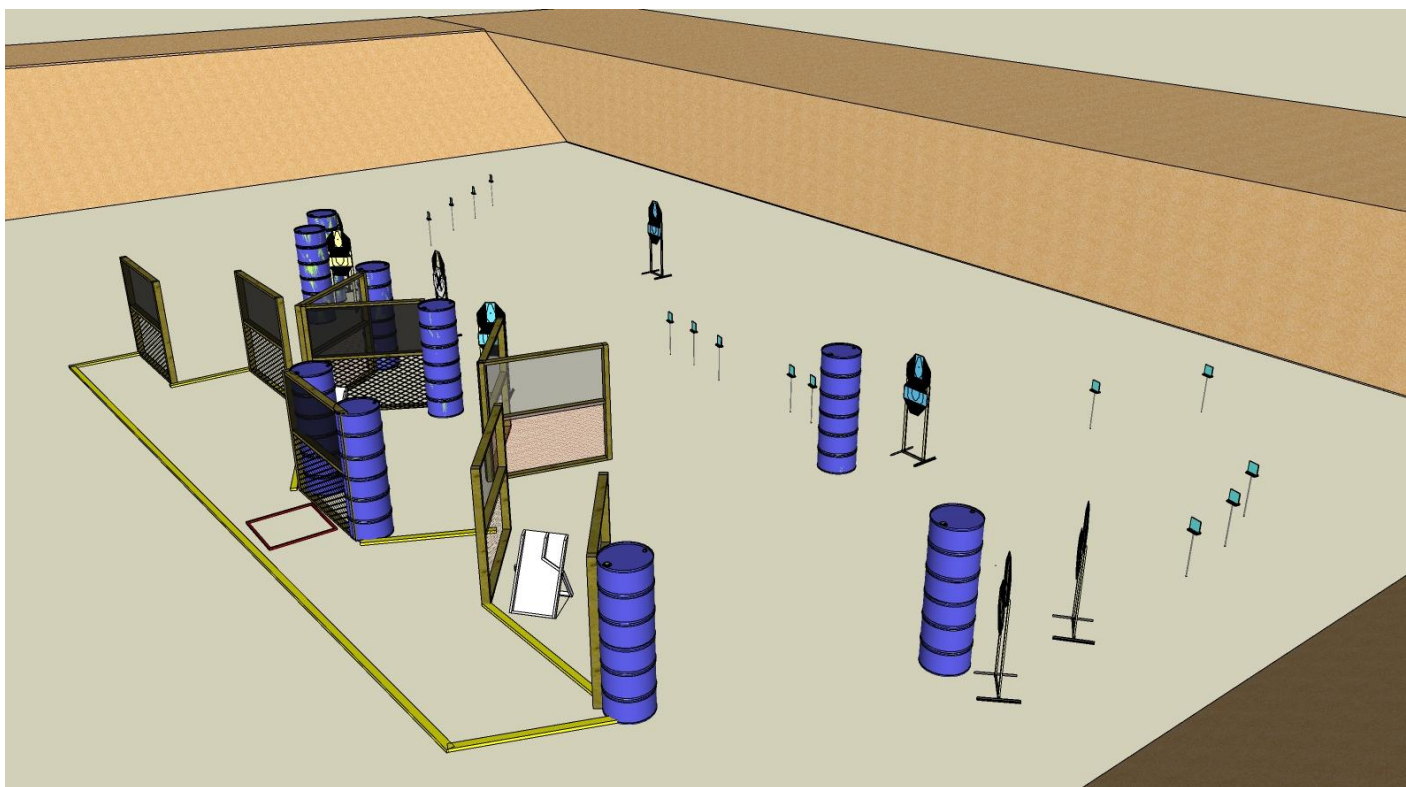


Klub Strzelectwa Sportowego i Historycznego CLUB 308, 15-435 Białystok, ul. Nowy Świat 14/11
Tel. +48 668 676 715, email: shootingclub308@gmail.com, [www. CLUB308.pl](http://www.CLUB308.pl)



FABRYKA BRONI





Klub Strzelectwa Sportowego i Historycznego CLUB 308, 15-435 Białystok, ul. Nowy Świat 14/11
 Tel. +48 668 676 715, email: shootingclub308@gmail.com, www. CLUB308.pl



FABRYKA BRONI

